

AKTUALIZACJA
PROGRAM ROZWOJU SPORTU
W KOSZALINIE
W LATACH 2021-2030

opracowała dr Agnieszka Połaniecka

KOSZALIN 2021

SPIS TREŚCI

Wprowadzenie.....	3
Rozdział I.....	4
Analiza rezultatów monitorowania Programu Rozwoju Sportu w Koszalinie w latach 2016-2020	4
1. Analiza danych uzyskanych z kart projektu PRS.....	4
2. Dane statystyczne Urzędu Miejskiego uzyskane w latach 2016-2020.....	12
3. Społeczna rola sportu w Koszalinie	15
Rozdział II.....	23
Analiza aktywności fizycznej mieszkańców Koszalina w latach 2017-2021.....	23
1. Częstotliwość udziału mieszkańców Koszalina w aktywności fizycznej.....	24
2. Formy aktywności preferowane przez mieszkańców Koszalina ze względu na intensywność wysiłku oraz miejsca ich realizacji.....	24
3. Preferowane rodzaje aktywności ruchowej.....	25
4. Czynniki motywujące do uczestnictwa w aktywności ruchowej	26
5. Ocena własnej sprawności fizycznej.....	26
6. Źródła inspiracji mieszkańców Koszalina do aktywności ruchowej	27
7. Dostępność mieszkańców Koszalina do obiektów sportowych ze względu na ich położenie ...	27
8. Bariery udziału mieszkańców Koszalina w rekreacji fizycznej lub sporcie.....	27
Rozdział III.....	28
1. Obszary priorytetowe	28
Priorytet I. Usportowiony Koszalin	29
Priorytet II. Nowoczesna infrastruktura sportowa	29
Priorytet III. Koszalińskie sukcesy sportowe	29
2. Postulaty i ustalenia konsultacji społecznych	30
Rozdział IV.....	32
Monitorowanie Programu Rozwoju Sportu w Koszalinie	32
1. Zagrożenia związane z wdrażaniem programu	32
2. Podsumowanie i uwagi końcowe	32
Załącznik nr 1 – KARTY PROJEKTU	34
KARTA PROJEKTU nr I.....	34
KARTA PROJEKTU nr II.....	36
KARTA PROJEKTU nr III.....	37
KARTA PROJEKTU nr IV	38
KARTA PROJEKTU nr V	39
Załącznik nr 2 – SPIS WYKRESÓW	42
Załącznik nr 3 – SPIS TABEL.....	42

Wprowadzenie

Program Rozwoju Sportu w Koszalinie 2016-2020 (dalej: PRS w Koszalinie) zawiera najważniejsze kierunki rozwoju sportu w odniesieniu do potrzeb i oczekiwań mieszkańców Koszalina, na podstawie których zostały ustalone priorytety i cele oraz działania w zakresie rozwoju sportu w Koszalinie. Głównym założeniem PRS w Koszalinie w latach 2016-2020 było zwiększenie aktywności mieszkańców. Ustalono cel strategiczny – *Sport nieodłącznym elementem życia mieszkańców Koszalina*, wyznaczono 3 priorytety: I. usportowiony Koszalin, II. nowoczesna infrastruktura sportowa, III. koszalińskie sukcesy sportowe, do których przypisano cele i zadania. Zgodnie z założeniami poszczególnych obszarów priorytetowych ustalono sposób monitorowania programu i zagrożenia związane z jego wdrożeniem.

W roku 2020 zakończył się okres realizacji w/w Programu, w związku z powyższym zaistniała potrzeba jego aktualizacji i ustalenia kierunków rozwoju sportu na kolejne lata 2021-2030. Opracowana aktualizacja programu składa się z wprowadzenia, 4 rozdziałów oraz załącznika nr 1 zawierającego karty projektu, załącznika nr 2 – spisu wykresów oraz załącznika nr 3 – spisu tabel.

Rozdział I obejmuje zestawienie rezultatów uzyskanych w wyniku monitorowania PRS w Koszalinie w latach 2016-2020. Monitorowanie obejmuje realizację poszczególnych zadań ujętych w kolejnych priorytetach. Zestawienie rezultatów opracowano na podstawie danych przygotowanych przez Referat Kultury i Sportu Urzędu Miejskiego w Koszalinie.

Rozdział II zawiera część diagnostyczną, obrazuje uwarunkowania uczestnictwa w aktywności fizycznej mieszkańców Koszalina. Diagnoza została opracowana na podstawie badań w w/w obszarze w latach 2017-2021, ogółem w badaniach uczestniczyły 1023 osoby. W Państwowej Wyższej Szkole Zawodowej w Koszalinie powstało kilkanaście prac licencjackich, 13. z nich zostało wykorzystane do opracowania w/w diagnozy.

W rozdziale III zostały zaktualizowane obszary priorytetowe w zakresie rozwoju sportu, czyli priorytety, cele i zadania programu, które zaplanowano do realizacji w latach 2021-2030 oraz postulaty przyjęte w wyniku konsultacji społecznych.

Natomiast w rozdziale IV ujęto sposób monitorowania programu, zagrożenia związane z jego wdrożeniem oraz podsumowanie i uwagi końcowe.

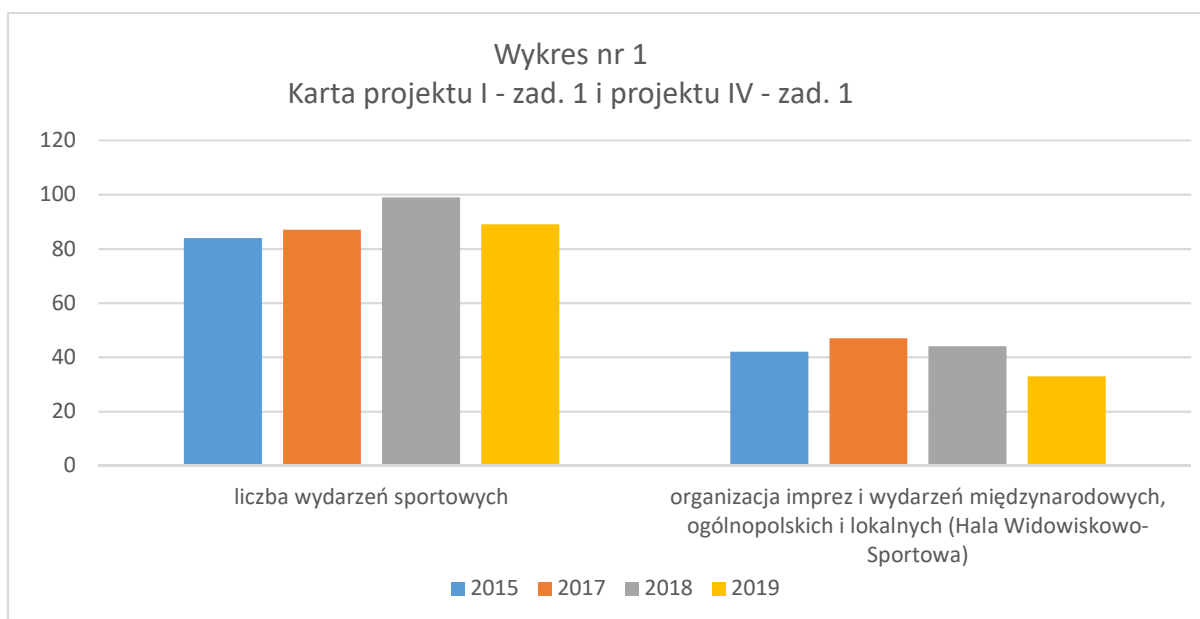
Aktualizacja PRS na lata 2021-2030 w Koszalinie została opracowana zgodnie z wytycznymi ministerialnymi, programami, strategią rozwoju opracowaną w poszczególnych zakresach życia społecznego. W każdej z wymienionych pozycji występują zagadnienia dotyczące sportu. Główne cele i kierunki działania w/w dokumencie zostały ustalone na podstawie celów i założeń Strategii Rozwoju Koszalina do 2030 roku.

Rozdział I

Analiza rezultatów monitorowania Programu Rozwoju Sportu w Koszalinie w latach 2016-2020

1. Analiza danych uzyskanych z kart projektu PRS

Na podstawie informacji uzyskanych z kart projektu, zawartych w PRS w Koszalinie w latach 2016-2020, przekazanych przez Referat Kultury i Sportu Urzędu Miejskiego w Koszalinie dokonano analizy i przedstawiono wnioski. Przedział czasowy, który został objęty analizą ustalono zgodnie z przekazanym materiałem. Dane zawarte w kartach projektu z lat 2017-2019 stanowiły podstawę do opracowania i zobrazowania uzyskanych rezultatów oraz porównania wyników z danymi z roku 2015, które zostało przedstawione na wykresach. W opracowaniu nie zostały ujęte dane za rok 2016, gdyż był to rok wprowadzenia PRS do realizacji. W związku z powyższym pierwsze informacje zostały zebrane w 2017 roku.

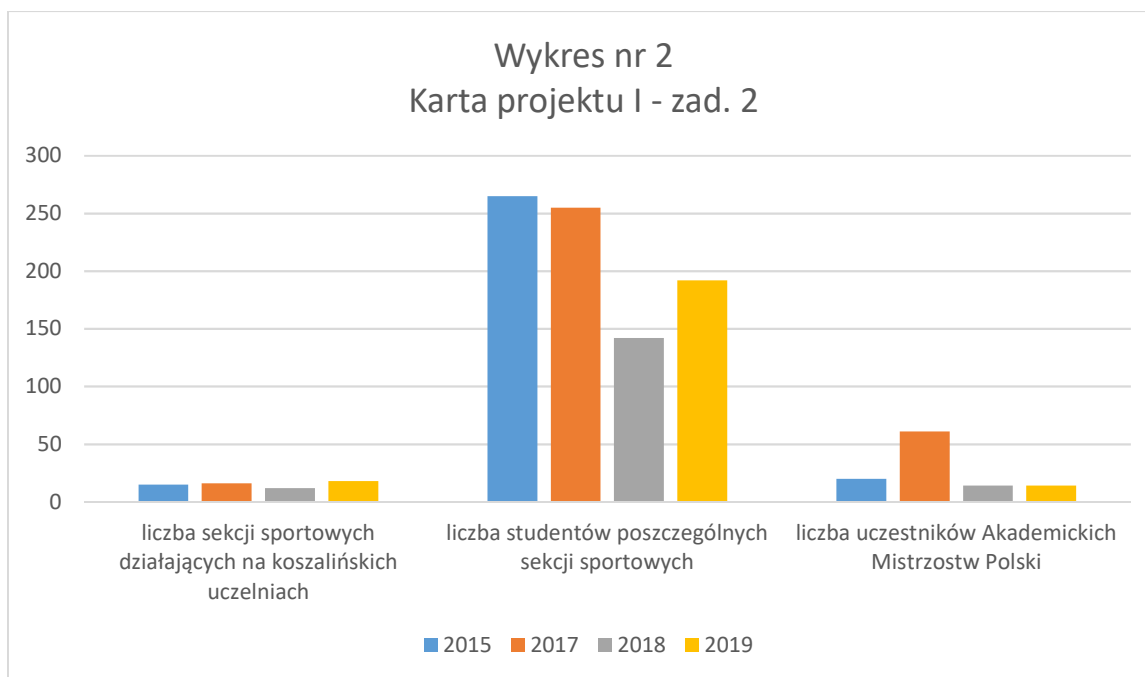


Źródło: opracowanie autorskie – Agnieszka Połaniecka

Powyższy wykres nr 1 obrazuje zestawienie rezultatów uzyskanych z karty projektu nr I w obszarze priorytetu I. – Usportowiony Koszalin, mającego na celu kształtowanie prozdrowotnych nawyków mieszkańców Koszalina, w którym jako zadanie nr 1 ustalono - *wspieranie stowarzyszeń kultury fizycznej*. Jako wskaźniki pomiaru tego zadania przyjęto liczbę zorganizowanych wydarzeń sportowych. Rezultaty w/w zadania połączono z wynikami zadania nr 1 – *organizacja wydarzeń sportowych na poziomie regionalnym, krajowym i międzynarodowym* ujętego w karcie projektu nr IV, w obszarze priorytetu III. – *koszalińskie sukcesy sportowe*, w którym za cel przyjęto – *Koszalin sportowym centrum regionu*. Jako wskaźnik pomiaru w/w zadania ustalono liczbę zorganizowanych

impres i wydarzeń sportowych. Na podstawie analizy danych uzyskanych z kart projektu nr I, zadanie nr 1 oraz karty projektu nr IV, zadanie nr 1 ustalono, że najwięcej wydarzeń sportowych odbyło się w roku 2017 – 47, a najmniej w roku 2019 – 33, od 2017 roku zaobserwowano tendencję spadkową w zakresie organizacji wydarzeń sportowych w Koszalinie.

WNIOSEK – Należy podjąć działania w celu zwiększenia liczby imprez i wydarzeń sportowych organizowanych w Koszalinie.



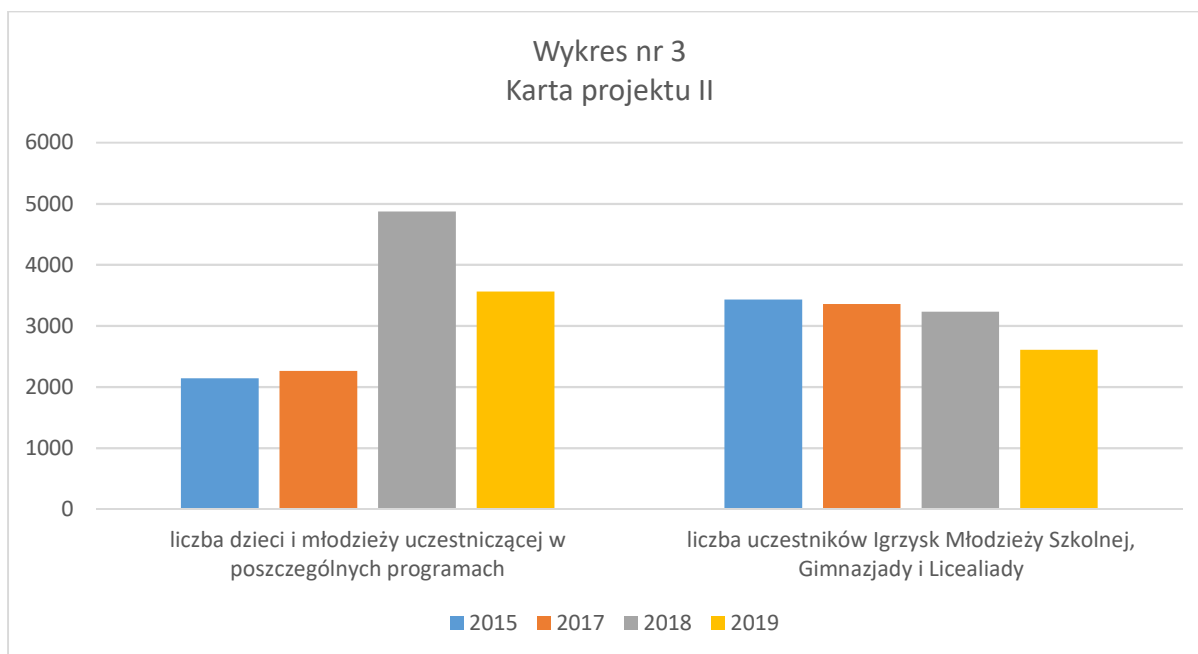
Źródło: opracowanie autorskie – Agnieszka Połaniecka

Wykres nr 2 przedstawia zestawienie rezultatów uzyskanych na podstawie danych z karty projektu nr I, w obszarze priorytetu I., w zadaniu nr 2 – *wspieranie i upowszechnianie kultury fizycznej w środowisku akademickim*. Jako wskaźnik pomiaru zadania przyjęto liczbę działających sekcji, liczbę studentów poszczególnych sekcji oraz liczbę uczestników Akademickich Mistrzostw Polski (dalej: AMP). Na podstawie otrzymanych danych ustalono, że liczba prowadzonych sekcji sportowych ma tendencję wzrostu. Największą liczbę sekcji odnotowano w roku 2019 – 18, najmniejszą w roku 2018 – 12. W 2018 roku zmniejszyła się liczba studentów poszczególnych sekcji sportowych oraz liczba uczestników AMP, która w kolejnym 2019 roku utrzymywała się na podobnym poziomie.

Istnieje zatem prawdopodobieństwo utrzymania w/w rezultatów na podobnym poziomie w kolejnych latach.

WNIOSEK – Należy kontynuować działania w/w obszarze.

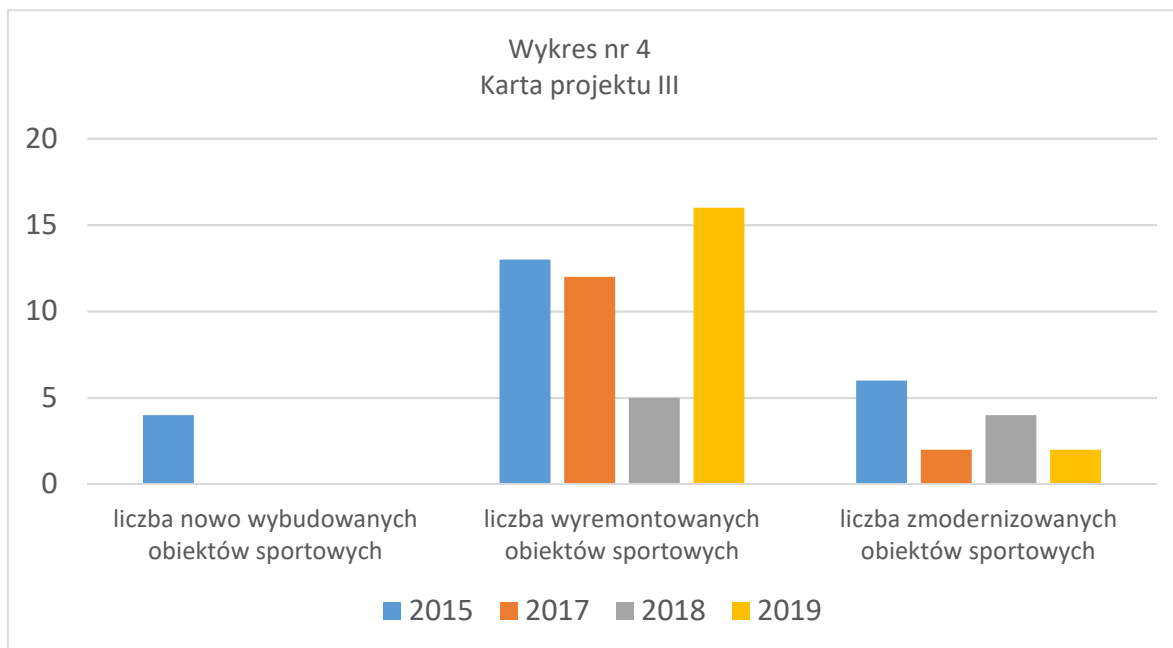
W realizacji zadań przedstawionych na powyższych wykresach należy uwzględnić możliwość chwilowej stagnacji w związku z zaistniałą sytuacją pandemiczną związaną z COVID 19.



Źródło: opracowanie autorskie – Agnieszka Połaniecka

Powyższy wykres nr 3 obrazuje zestawienie rezultatów uzyskanych na podstawie danych zawartych w karcie projektu nr II w zakresie priorytetu I. – usportowiony Koszalin, w którym jako zadanie nr 1 przyjęto – *rozwój szkolnictwa o profilu sportowym*. Jako wskaźnik pomiaru zadania ustalono liczbę realizowanych sportowych programów miejskich (tj. nauka pływania kl. III, doskonalenie pływania kl. VI), liczbę dzieci i młodzieży uczestniczących w poszczególnych programach i liczbę osób startujących w Igrzyskach Młodzieży Szkolnej, w Gimnazjady i Licealiady. Na podstawie uzyskanych danych ustalono, że realizacja w/w programów utrzymywała się na stałym poziomie. W latach 2017, 2018, 2019 realizowano rocznie 2 programy miejskie, w których największą liczbę uczestników odnotowano w roku 2018 – 4872 osoby, najmniej w 2017 – 2260. Natomiast najwięcej zawodników Igrzysk Młodzieży Szkolnej, Gimnazjady i Licealiady startowało w 2017 roku – 3357, a najmniej w roku 2019 – 2606.

WNIOSEK - Należy kontynuować działania w/w obszarze.

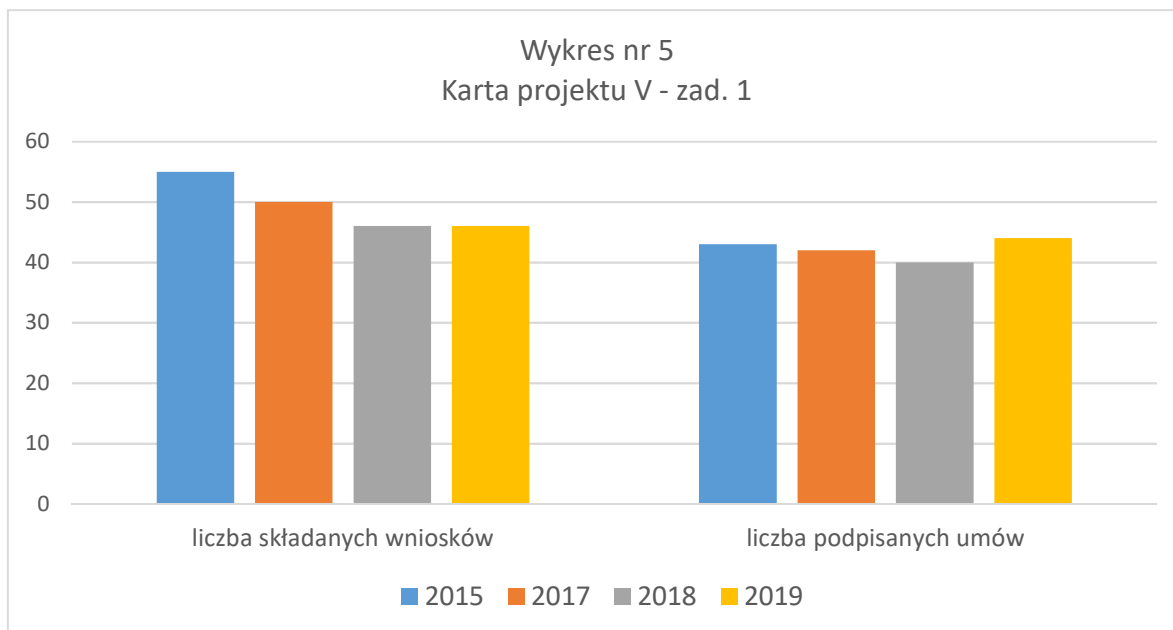


Źródło: opracowanie autorskie – Agnieszka Połaniecka

Zamieszczony powyżej wykres nr 4 ukazuje rezultaty monitorowania opracowane na podstawie danych z karty projektu nr III, w obszarze priorytetu II. – nowoczesna infrastruktura sportowa, w ramach realizacji zadania nr 1 – *modernizacja i rozbudowa bazy sportowo-rekreacyjnej Koszalina*, w którym jako wskaźniki przyjęto liczbę nowo wybudowanych obiektów sportowych, liczbę wyremontowanych obiektów sportowych oraz liczbę zmodernizowanych obiektów sportowych. Po dokonaniu analizy danych zawartych w/w karcie stwierdzono, że w latach 2017-2019 nie wybudowano nowych obiektów sportowych. Natomiast najwięcej obiektów sportowych wyremontowano w roku 2019 – 16, najmniej w roku 2017 – 5. Modernizacją objęto 4 obiekty sportowe w roku 2018, w 2017 – 2 i w 2019 – 2.

Przy omawianiu w/w zadania należy również uwzględnić rozbudowę infrastruktury sportowo-rekreacyjnej w ramach Koszalińskiego Budżetu Obywatelskiego. W tym zakresie zrealizowano kilka projektów, dzięki którym powstały w 2018 roku m.in. Park „Robin Hooda” przy ul. Stawisińskiego i Raclawickiej, pole do gry w mini golfa na terenie „Wodnej Doliny”, obiekt rekreacyjny „Piknik Park” przy ul. Kopernika, rozbudowano także ścieżki rowerowe.

WNIOSEK – Należy kontynuować przyjętą politykę inwestycyjną, w miarę możliwości zwiększać liczbę remontów, modernizacji i rozbudowy infrastruktury Koszalina.



Źródło: opracowanie autorskie – Agnieszka Połaniecka

Powyższy wykres nr 5 obrazuje wyniki uzyskane z karty projektu nr V, w obszarze priorytetu III. - koszalińskie sukcesy sportowe, w którym jako zadanie nr 1 ustalono – *wsparcie finansowe dyscyplin sportowych koszalińskich klubów osiągnających wysokie wyniki sportowe w ramach współzawodnictwa sportowego*. Jako wskaźniki pomiaru rezultatu przyjęto liczbę składanych wniosków, liczbę podpisanych umów oraz łączną kwotę dotacji. Na podstawie uzyskanych danych ustalono, że najwięcej wniosków złożono w 2017 roku – 50, w roku 2018 i 2019 złożono po 46 wniosków. Najwięcej umów podpisano w 2019 roku – 44, a najmniej w roku 2018 – 40. Największą łączną kwotą dotacji wypłacono w roku 2018 – 5 580 000 zł, a najmniejszą w roku 2017 – 5 142 279 zł.

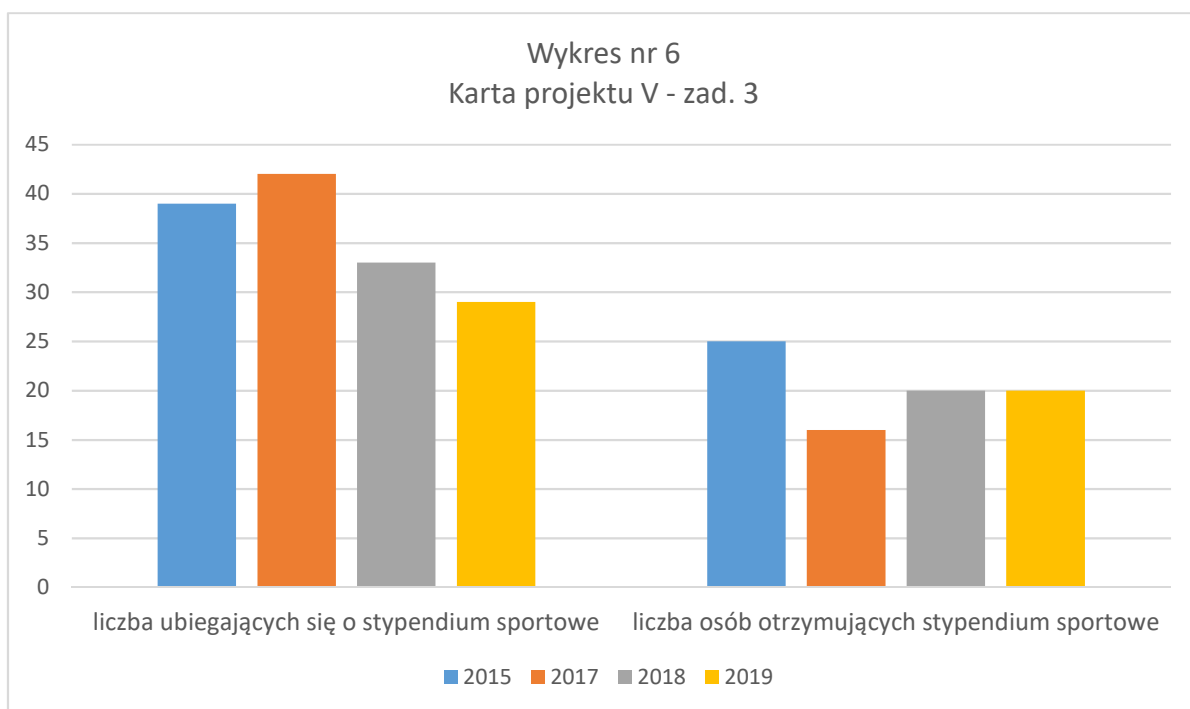
Na przestrzeni lat 2017-2019 zaobserwowano tendencję spadkową składanych wniosków i podpisanych umów natomiast wzrosła łączna kwota dotacji.

WNIOSEK – Należy kontynuować ustalone działania w/w obszarze.

W karcie projektu nr V, w obszarze priorytetu III. – koszalińskie sukcesy sportowe jako zadanie nr 2 przyjęto – *wspieranie zadań realizowanych przez kluby sportowe w zakresie rozwoju sportu*. Jako wskaźnik realizacji zadania wyznaczono liczbę składanych wniosków, liczbę podpisanych umów oraz łączną kwotę dotacji.

Na podstawie uzyskanych danych ustalono, że w latach 2017, 2018, 2019 koszalińskie kluby sportowe dla realizacji ustalonych zadań własnych w celu rozwoju sportu złożyły 2 wnioski, podpisano 2. umowy. Łączna kwota dotacji zarówno w roku 2017, jak i w 2018 wynosiła 2 300 000 zł, natomiast w roku 2019 – 1 800 000 zł.

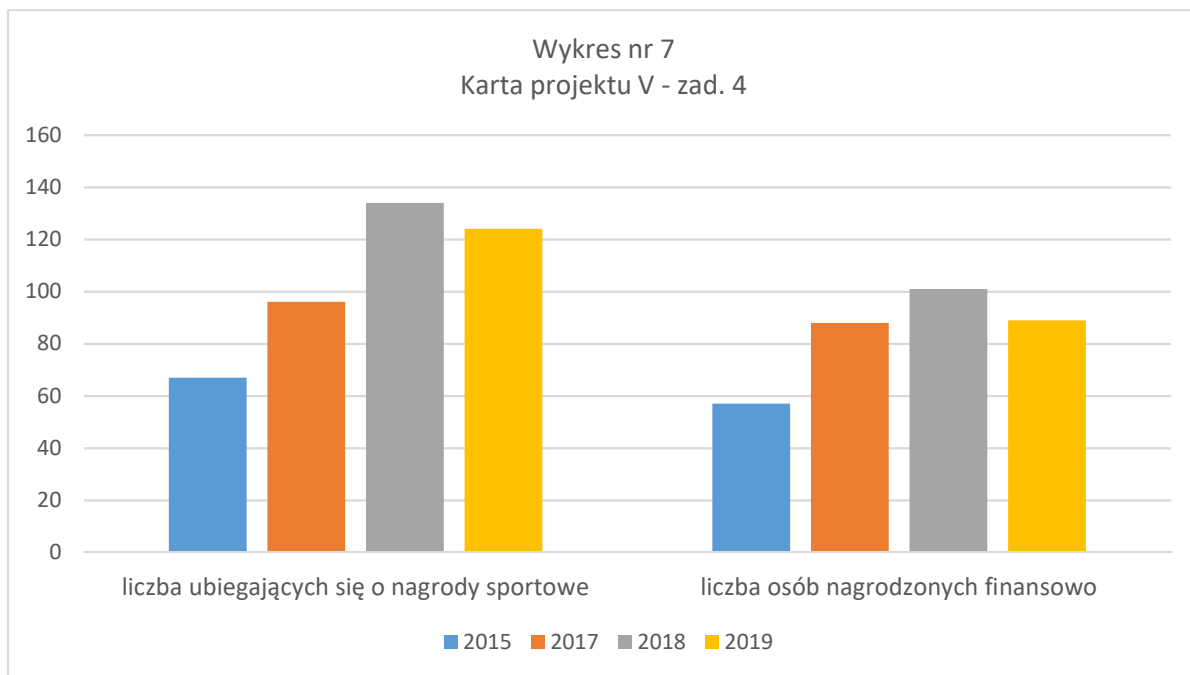
WNIOSEK – Należy w kolejnych latach w miarę możliwości zwiększać kwotę dotacji.



Źródło: opracowanie autorskie – Agnieszka Połaniecka

Powyższy wykres nr 6 obrazuje rezultaty uzyskane w karcie projektu nr V, w obszarze priorytetu III. - koszalińskie sukcesy sportowe w zadaniu nr 3 – *realizacja programu stypendiów dla zawodników i trenerów za wybitne osiągnięcia w sporcie*. Jako wskaźnik realizacji zadania przyjęto liczbę osób ubiegających się o stypendium sportowe. W wyniku analizy uzyskanych danych ustalono, że najwięcej osób ubiegało się o stypendium w 2017 roku – 42, najmniej w 2019 roku – 29. W roku 2018 i w 2019 stypendium sportowe otrzymywało po 20 osób, w roku 2017 – 16. Należy zaznaczyć, że wartość projektu utrzymuje się na stałym poziomie i wynosi 80 000 zł.

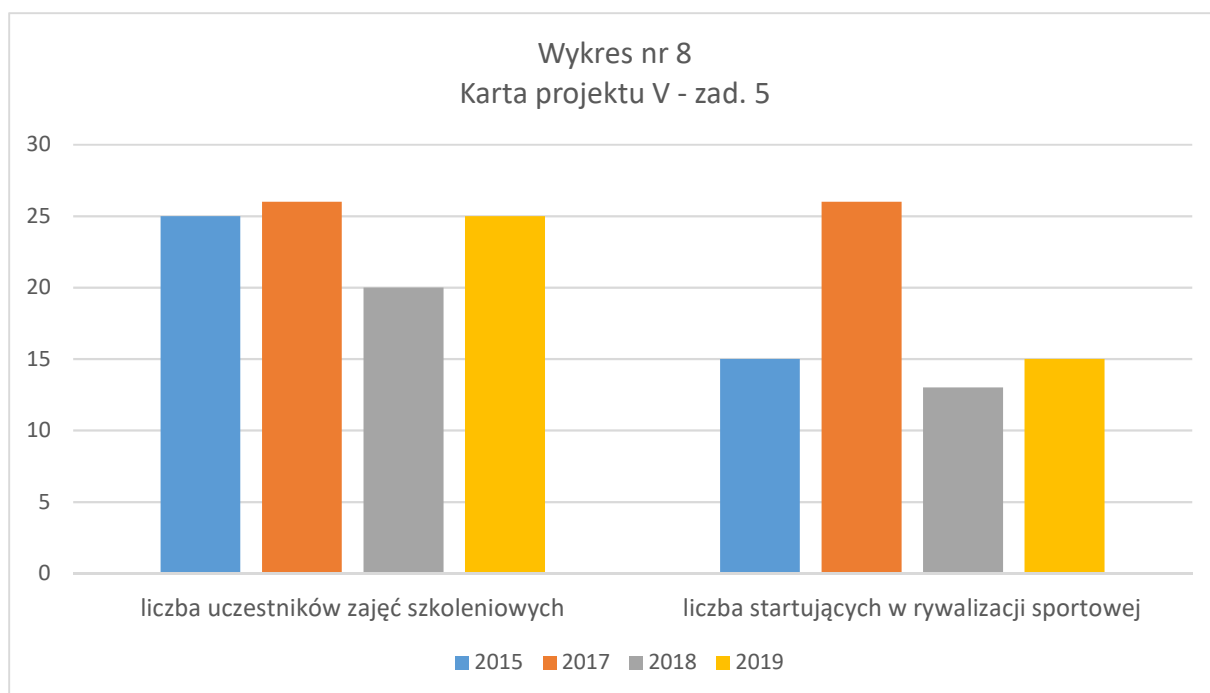
[WNIOSEK – W kolejnych latach należy utrzymać lub zwiększyć wartości projektu.](#)



Źródło: opracowanie autorskie – Agnieszka Połaniecka

Przedstawiony wykres nr 7 obrazuje rezultaty uzyskane w karcie projektu nr V, w obszarze priorytetu III. – koszalińskie sukcesy sportowe, w którym jako zadanie nr 4 przyjęto realizację programu nagród i wyróżnień Prezydenta Miasta Koszalina za osiągnięte wyniki sportowe oraz za osiągnięcia w działalności sportowej dla zawodników, trenerów i działaczy za osiąganie wysokich wyników sportowych. Jako wskaźniki realizacji zadania ustalano liczbę osób ubiegających się o nagrody sportowe oraz liczbę osób nagrodzonych finansowo. Na podstawie otrzymanych danych stwierdzono, że najwięcej osób ubiegało się o nagrody i wyróżnienia w 2018 roku – 134 osoby, najmniej w 2017 – 96. Największą liczbę nagrodzonych osób odnotowano w 2018 roku – 101, najmniej w 2017 roku – 88. W 2018 roku wartość projektu wynosiła 94 000 zł i w 2019 roku wartość projektu również wynosiła 94 000 zł.

WNIOSEK – Należy utrzymać wartości projektu oraz kontynuować działania w/w obszarze.



Źródło: opracowanie autorskie – Agnieszka Połaniecka

Wykres nr 8 obrazuje rezultaty uzyskane w karcie projektu nr V, w obszarze priorytetu III. – koszalińskie sukcesy sportowe, w którym jako zadanie nr 5 przyjęto – *wspieranie sportu osób niepełnosprawnych*. Jako wskaźniki pomiaru rezultatów przyjęto w/w zadaniu liczbę uczestników zajęć Stowarzyszenia Sportu Niepełnosprawnych „Start” w poszczególnych sekcjach. Na podstawie uzyskanych danych ustalono, że liczba uczestników zajęć utrzymywała się na podobnym poziomie. Największą odnotowano w roku 2017 – 26, a najmniejszą w roku 2018 – 20, w pozostałych latach w zajęciach stowarzyszenia uczestniczyło 25 osób. W zawodach sportowych najczęściej zawodników startowało w 2017 – 26 osób, najmniej w 2018 – 13, w 2019 – 16 zawodników. W ostatnich dwóch latach wartość projektu wynosiła 152 568 zł.

Należy zaznaczyć, że trzech koszalińskich zawodników Stowarzyszenia Sportu Niepełnosprawnych „Start” Koszalin uczestniczyło w igrzyskach olimpijskich Rio de Janeiro w 2016 roku. Grzegorz Lanzer w wyciskaniu sztangi leżąc, uzyskał VIII lokatę, Robert Jachimowicz wywalczył srebrny medal w rzucie dyskiem, natomiast Maciej Sochal w rzucie maczugą osiągnął najlepszy rezultat i zdobył złoty medal.

W 2021 roku w Tokio również startowali w/w zawodnicy, Grzegorz Lanzer w wyciskaniu sztangi leżąc wywalczył IV, Robert Jachimowicz w rzucie dyskiem VI miejsce natomiast Maciej Sochal w rzucie maczugą uzyskał V lokatę i IX miejsce w pchnięcia kulą.

WNIOSEK – Należy utrzymać wartości projektu oraz kontynuować działania w/w obszarze.

2. Dane statystyczne Urzędu Miejskiego uzyskane w latach 2016-2020¹

W celu przeprowadzenia rzetelnego podsumowania realizacji PRS w Koszalinie w latach 2016-2020 poza analizą i oceną kart projektu Referat Kultury i Sportu Urzędu Miejskiego w Koszalinie dokonał zestawienia tabelarycznego danych statystycznych w latach 2016-2020. Należy podkreślić, że przedmiotem współpracy UM z mieszkańcami jest tworzenie nowych rozwiązań ułatwiających określenie potrzeb mieszkańców i sposobów ich zaspokajania. Realizacja zadań publicznych może mieć formę powierzenia wykonania zadań publicznych wraz z udzieleniem dotacji na finansowanie ich realizacji różnego rodzaju organizacjom, klubom i stowarzyszeniom, m.in. sportowym.

W poniższych zestawieniach danych statystycznych obejmujących kilka obszarów w celu porównania ujęto m.in. okres od 2011, 2012 i 2013 roku.

Tabela nr 1. Zestawienie środków finansowych przeznaczonych na dotacje wspierania i upowszechniania kultury fizycznej i sportu.

Rok	2012	2013	2014	2015
Kwota	6 945,6 tys. zł	6.761,2tys. zł,	6.985,7tys. zł	7 058, 6 tys. zł
% budżetu miasta	4,12%	1,78%	1,66%	2,42%

UM Koszalin – opracowanie własne

Rok	2016	2017	2018	2019	2020
Kwota	7 057,9 tys. zł	7 449,9 tys. zł	7 880 tys. zł	7 569,9 tys. zł	7 759 tys. zł
% budżetu miasta	1,53%	1,50%	1,32%	1,11%	1,20%

UM Koszalin – opracowanie własne

Na podstawie zestawionych danych ustalono, że nakłady finansowe przeznaczone na kulturę fizyczną w latach 2016-2020 wykazują tendencję rosnącą. Najwięcej środków finansowych przeznaczono na rozwój kultury fizycznej w roku 2018 -7 880 tys. zł, jednocześnie kwota ta stanowiła najniższy w omawianym okresie udział procentowy wydatków na kulturę fizyczną zaplanowanych w budżecie miasta – 1,32%. Najmniej środków finansowych przeznaczono w roku 2016 -7057,9 tys. zł i był to najwyższy udział procentowy wydatków na kulturę fizyczną w budżecie miasta – 1,53%.

¹ Opracowanie Referatu Kultury i Sportu Urzędu Miejskiego w Koszalinie.

Tabela nr 2. Liczba klubów i stowarzyszeń korzystających z dotacji UM w latach 2013-2020

Rok	2013	2014	2015	2016	2017	2018	2019	2020
Liczba jednostek korzystających z dotacji UM	90	94	95	41	41	45	38	38

UM Koszalin – opracowanie własne

W czasie realizacji PRS w Koszalinie w latach 2016-2020 w ramach w/w współpracy dotację UM w Koszalinie najwięcej organizacji otrzymało w roku 2018 – 45, najmniejszą liczbę – 38 odnotowano w roku 2019 i w 2020. W celu porównania tabela nr 2 przedstawia również zestawienie liczbowe klubów i stowarzyszeń korzystających z dotacji miejskich w latach 2013-2020.

Tabela nr 3. Wykaz klubów korzystających z obiektów ZOS wraz z kwotami dotacji UM w latach 2012-2020

NAZWA KLUBU/wykorzystywane obiekty	2012	2013	2014	2015	2016	2017	2018	2019	2020
	kwota dotacji UM (zł)								
ATLETYCZNY KLUB SPORTOWY	45 940	43 470	45 960	46 720	45 700	38 436	41 300	43 440	62 420
Sala, siłownia, sala gier, sauna ul. Orla									
FIGHT CLUB	47 760	47 400	47 640	48 544	45 770	62 290	57 929	73 263	116 319
Sala boksu, sauna ul. Fałata									
KK KARATE KYOKUSHIN	79 440	74 280	75 560	76 896	72 688	76 686	88 072	101 644	150 600
Hala ul. Głowackiego, Hala sportowa boksu, sauna, siłownia ul. Fałata									
KKPN BAŁTYK	580 530	604 538	554 504	564 312	571 672	595 244	560 096	599 089	632462
Stadion - boisko, Euro boisko ul. Andersa, Hala i boisko ul. Fałata, Hala sportowa - sauna ul. Orla									
KLUB LEKKOATLETYCZNY BAŁTYK	236 800	222 000	296 000	301 920	250 128	301 920	160 000	193 800	306 400
Boisko główne (bieżnie) ul. Andersa									
KLUB JUDO SAMURAJ	186 100	176 940	185 530	188 885	179 926	191 080	193 740	197 280	214 100
HSW, sauna siłownia ul. Fałata									

ZAPAŚNICZY KLUB SPORTOWY	57 740	54 680	57 760	58 720	68 576	64 276	69 100	72 640	126 630
Hala - sala zapasów i sala gier, sauna ul. Orla									
Młodzieżowy Klub Koszykówki Basket Koszalin	7 200	12 672	19 200	26 928	26 928	26 928	28 600	28 080	38 000
Hala ul. Głowackiego									
KTKKF	125 300	119 988	153 480	157 881,60	146 264	155 626	171 287	173 397	256 395
Hala ul. Głowackiego, Basen sportowy ul. Głowackiego, HSW ul. Fałata, Hala sportowa, sauna ul. Orla Stadion Bałtyk (bieżnia i Euroboisko) ul. Andersa									
STOWARZYSZENIE SP. AMSPORT	46 800	57 900	55 600	64 024	1 05 544	125 760	140 000	153 600	106 160
Hala ul. Głowackiego, Hala ul. Fałata									
SSN START	117 936	112 039,2	99 450	110 160	95 472	129 254	117 504	170 880	243 360
Pomieszczenia z przeznaczeniem na siłownię ul. Głowackiego									
KS RUGBY	221 320	211 626	215 465	219 710	215 797	242 337	246 420	251 472	324 522
Boisko ul. Fałata Hala ul. Orla HSW ul. Fałata Sauna ul. Fałata									
KS BAŁTYK OLD- BOYS	14 280	14 280	11 424	11 616	11 471	10 922	12 000	14 535	18 480
Boisko sztuczne ul. Andersa									
MKKS ŻAK	30 710	52 848	66 480	72 120	72 120	88 200	93 300	98 040	116 480
Hala ul. Głowackiego, Hala ul. Fałata									
KU AZS POLITECHNIKA KOSZALIŃSKA	68 460	41 310	45 900	46 710	24 220	36 000	108 200	143 360	125 312
Hala ul. Fałata Hala Sportów Walki cz. A i B									
KS JUDO GWARDIA	186 100	182 190	182 020	185 390	171 986	181 260	214 200	226 000	262 600
HSW, sauna, siłownia ul. Fałata									
KS PIŁKI RĘCZNEJ GWARDIA	145 920	153 360	170 200	186 960	239 000	332 200	354 400	364 040	433 928
Hala, siłownia, sauna ul. Fałata									

KS GWARDIA	398 940	454 264	463 596	500 212	505 832	617 160	628 092	666 04	834 051
Stadion – boisko sztuczne ul. Andersa Hala i boiska ul. Fałata Sauna ul. Fałata Siłownia ul. Fałata									
KS AZS	20 400	24 192	0	0	0	0	0	0	0
Hala ul. Głowackiego									
Koszalińskie Stowarzyszenie Koszykówki Kobiet	12 000	11 520	14 400	14 688	14 688	33 952	53 000	65 760	72 320
Hala ul. Głowackiego, Hala ul. Fałata									
MIEJSKI SZKOLNY ZWIĄZEK SPORTOWY	36 463	15 544	17 171,20	17 497	11 893	11 556	12 760	13 625	9 460
Stadion Bałtyk (bieżnia, murawa i boisko sztuczne)									
Piłka Ręczna Koszalin Spółka Akcyjna	9 440	8 968	0	0	48 634	36 542	17.689	13 596	37 242
AZS Koszalin Spółka Akcyjna					59 950	55 000	3 450	0	0
RAZEM brutto	2 700 000	2 696 009	2 777 340	2 899 894	3 008 479	3 441 524	3 371 140	3 663 585	4 487 242

UM Koszalin – opracowanie własne, obiekty sportowe za rok 2020;

Na podstawie danych zawartych w tabeli nr 3 zaobserwowano wzrost nakładów finansowych każdego kolejnego roku przekazywanych do ZOS w Koszalinie. Przyznawane środki finansowe miały zabezpieczyć obiekty sportowe dla potrzeb koszalińskich klubów i stowarzyszeń sportowych.

3. Społeczna rola sportu w Koszalinie

Zasadnicze znaczenie dla oceny poziomu kultury fizycznej Koszalina ma określenie jej bieżącego potencjału. Należy zaznaczyć, że w PRS w latach 2016-2020 jako jeden z priorytetów ustalono promowanie dyscyplin „wiodących”, w których koszalińscy zawodnicy odnoszą sukcesy na arenach ogólnopolskiej i międzynarodowej, przede wszystkich tych z długoletnimi tradycjami, jak: lekkoatletyka, piłka nożna, sporty walki, koszykówka, piłka ręczna, pływanie².

Przyczyniło się to licznych sukcesów koszalińskich sportowców, jednym z największych był start Małgorzaty Hołub-Kowalik wychowanki klubu sportowego „Bałtyk” Koszalin w 2016 roku na igrzyskach olimpijskich w Rio de Janeiro, która na kolejnych igrzyskach olimpijskich w Tokio w 2021 r. jako

² Program Rozwoju Sportu w Koszalinie w latach 2016-2020, s. 42.

reprezentantka Klubu Uczelnianego AZS-UMCS Lublin wywalczyła złoty medal olimpijski w sztafecie drużyn mieszanych 4x400m i srebrny medal w sztafecie 4x400m kobiet.

Proces budowania potencjału sportowego, a później uzyskiwania wyników sportowych rozpoczyna się od szerokiego szkolenia sportowego dzieci i młodzieży.

Edukacja dzieci i młodzieży w Koszalinie prowadzona jest w 25 szkołach, dane wg tabeli nr 4, wśród nich w 24 placówkach szkolnych w latach 2019 - 2020 odbywały się zorganizowane zajęcia sportowe. W Centrum Kształcenia Ustawicznego nie realizowano zajęć wychowania fizycznego ponieważ jednostka ta prowadzi edukację dla osób dorosłych.

W koszalińskich szkołach edukacja w zakresie kultury fizycznej realizowana jest poprzez wychowanie fizyczne, pozalekcyjne zajęcia sportowe i rekreacyjne, które stanowią istotny czynnik rozwoju dzieci i młodzieży. Właściwa działalność szkolnych klubów sportowych (SKS) i uczniowskich klubów sportowych (UKS) umożliwia uczniom rozpoczęcie sportowej kariery, a w przyszłości osiągnięcie sukcesów³.

W celu rozwoju poszczególnych dyscyplin sportowych już w latach 80-tych podjęto inicjatywę tworzenia w koszalińskich szkołach klas sportowych, w których realizowane było szkolenie sportowe dzieci i młodzieży. Prowadzone jest profilowanie szkół pod kątem określonych dyscyplin sportu. W Sportowej Szkole Podstawowej nr 1 im. Polskich Olimpijczyków w Koszalinie organizowane są specjalistyczne treningi z kilku dyscyplin sportu oraz specjalne programy z pływania w klasach I – VIII. Do roku szkolnego 2018/2019 proces szkoleniowy realizowany był również w klasach I – III gimnazjum, które w wyniku reformy szkolnictwa zostały włączone w strukturę szkoły podstawowej. Poza szkołą sportową, programy szkoleniowe realizowane są w następujących szkołach: Szkoła Podstawowa nr 3 – koszykówka dziewcząt i chłopców, Szkoła Podstawowa nr 5 – piłka ręczna dziewcząt, koszykówka chłopców, Szkoła Podstawowa nr 7 – piłka ręczna dziewcząt, piłka nożna chłopców, Szkoła Podstawowa nr 10 – koszykówka dziewcząt i chłopców, Szkoła Podstawowa nr 17 – piłka ręczna dziewcząt, koszykówka chłopców, Szkoła Podstawowa nr 18 – piłka siatkowa dziewcząt, piłka ręczna chłopców, VI Liceum Ogólnokształcące – piłka nożna chłopców, koszykówka chłopców.

Poniższa tabela nr 4 przedstawia dyscypliny sportowe, w zakresie których odbywa się szkolenie w poszczególnych szkołach na terenie Gminy Miasta Koszalin. Skutecznym promowaniem tych dyscyplin będzie organizacja na terenie miasta wydarzeń i rywalizacji sportowej w zakresie wymienionych dyscyplin.

³ Program Rozwoju Kultury Fizycznej 2005-2008, s. 21.

Tabela nr 4. Zajęcia sportowe realizowane w szkołach prowadzonych przez Gminę Miasta Koszalin w latach 2019-2020

Zestawienie zajęć sportowych realizowanych w szkołach prowadzonych przez Gminę Miasta Koszalin w latach 2019 - 2020		
szkoły podstawowe	szkoły ponadpodstawowe	dyscypliny sportowe uprawiane w szkole / rodzaj zajęć sportowych
Sportowa Szkoła Podstawowa nr 1 im. Polskich Olimpijczyków w Koszalinie		<ul style="list-style-type: none"> - pływanie (dziewczęta i chłopcy) - piłka siatkowa (dziewczęta i chłopcy) - lekkoatletyka (dziewczęta i chłopcy) <p><u>Sportowe zajęcia pozalekcyjne</u></p> <ul style="list-style-type: none"> - piłka siatkowa - SKS bez określenia dyscypliny
Szkoła Podstawowa nr 3 im. ks. Jana Twardowskiego w Koszalinie		<ul style="list-style-type: none"> - koszykówka (dziewczęta i chłopcy) <p><u>Sportowe zajęcia pozalekcyjne</u></p> <ul style="list-style-type: none"> - koszykówka - SKS bez określenia dyscypliny - tenis stołowy - piłka siatkowa - szachy
Szkoła Podstawowa nr 4 im. Zdobywców Kosmosu w Koszalinie		<p><u>Sportowe zajęcia pozalekcyjne</u></p> <ul style="list-style-type: none"> - SKS bez określenia dyscypliny
Szkoła Podstawowa nr 5 im. UNICEF w Koszalinie		<ul style="list-style-type: none"> - piłka ręczna (dziewczęta) - koszykówka (chłopcy) <p><u>Sportowe zajęcia pozalekcyjne</u></p> <ul style="list-style-type: none"> - koszykówka - SKS bez określenia dyscypliny - piłka ręczna
Szkoła Podstawowa nr 6 im. Narodowego Święta Niepodległości w Koszalinie		<p><u>Sportowe zajęcia pozalekcyjne</u></p> <ul style="list-style-type: none"> - koło rowerowe - piłka ręczna
Szkoła Podstawowa nr 7 im. I Armii Wojska Polskiego w Koszalinie		<ul style="list-style-type: none"> - piłka ręczna (dziewczęta) - piłka nożna (chłopcy) <p><u>Sportowe zajęcia pozalekcyjne</u></p> <ul style="list-style-type: none"> - szachy - piłka nożna - piłka ręczna
Szkoła Podstawowa nr 9 im. Mikołaja Kopernika w Koszalinie		<p><u>Sportowe zajęcia pozalekcyjne</u></p> <ul style="list-style-type: none"> - SKS bez określenia dyscypliny - Capoeira

Szkoła Podstawowa nr 10 im. Stefana Żeromskiego		<ul style="list-style-type: none"> – koszykówka (dziewczęta) – koszykówka (chłopcy) <p><u>Sportowe zajęcia pozalekcyjne</u></p> <ul style="list-style-type: none"> – koszykówka – SKS bez określenia dyscypliny – koło rowerowe
Szkoła Podstawowa nr 13 im. Jana Brzechwy w Koszalinie		<p><u>Sportowe zajęcia pozalekcyjne</u></p> <ul style="list-style-type: none"> – piłka siatkowa – koło rowerowe – szachy – koło rowerowe
Szkoła Podstawowa nr 17 im. Orła Białego w Koszalinie		<ul style="list-style-type: none"> – piłka ręczna (dziewczęta) – koszykówka (chłopcy) <p><u>Sportowe zajęcia pozalekcyjne</u></p> <ul style="list-style-type: none"> – koszykówka – piłka nożna – piłka siatkowa – piłka ręczna – siłowanie na rękę – SKS bez określenia dyscypliny – szachy
Szkoła Podstawowa nr 18 im. Jana Matejki w Koszalinie		<ul style="list-style-type: none"> – piłka siatkowa (dziewczęta) – piłka ręczna (chłopcy) <p><u>Sportowe zajęcia pozalekcyjne</u></p> <ul style="list-style-type: none"> – SKS bez określenia dyscypliny – szachy – piłka siatkowa – koło rowerowe
Szkoła Podstawowa Integracyjna nr 21 im. Kornela Makuszyńskiego w Koszalinie		<p><u>Sportowe zajęcia pozalekcyjne</u></p> <ul style="list-style-type: none"> – SKS bez określenia dyscypliny – koło rowerowe
Szkoła Podstawowa nr 23 im. Lotników Polskich w Koszalinie		<p><u>Sportowe zajęcia pozalekcyjne</u></p> <ul style="list-style-type: none"> – piłka ręczna – SKS bez określenia dyscypliny
	I Liceum Ogólnokształcące im. Stanisława Dubois w Koszalinie	<p><u>Sportowe zajęcia pozalekcyjne</u></p> <ul style="list-style-type: none"> – koszykówka – piłka nożna – piłka siatkowa – SKS bez określenia dyscypliny
	II Liceum Ogólnokształcące im. Władysława Broniewskiego w Koszalinie	<p><u>Sportowe zajęcia pozalekcyjne</u></p> <ul style="list-style-type: none"> – koszykówka – piłka nożna

		<ul style="list-style-type: none"> – piłka siatkowa – piłka ręczna – SKS bez określenia dyscypliny
	V Liceum Ogólnokształcące im. Stanisława Lema w Koszalinie	<u>Sportowe zajęcia pozalekcyjne</u> <ul style="list-style-type: none"> – piłka siatkowa – tenis stołowy – SKS bez określenia dyscypliny
	VI Liceum Ogólnokształcące w Koszalinie	<ul style="list-style-type: none"> – piłka nożna (chłopcy) – koszykówka (chłopcy) <u>Sportowe zajęcia pozalekcyjne</u> <ul style="list-style-type: none"> – piłka nożna – piłka siatkowa – koszykówka – piłka ręczna – SKS bez określenia dyscypliny – szachy – siłowanie na rękę
	Zespół Szkół nr 1 im. Mikołaja Kopernika w Koszalinie	<u>Sportowe zajęcia pozalekcyjne</u> <ul style="list-style-type: none"> – piłka nożna – piłka siatkowa – koszykówka – SKS bez określenia dyscypliny – tenis stołowy – szachy
	Zespół Szkół nr 7 im. Bronisława Bukowskiego w Koszalinie	<u>Sportowe zajęcia pozalekcyjne</u> <ul style="list-style-type: none"> – SKS bez określenia dyscypliny – szachy
	Zespół Szkół nr 8 im. Tadeusza Kościuszki w Koszalinie	<u>Sportowe zajęcia pozalekcyjne</u> <ul style="list-style-type: none"> – SKS bez określenia dyscypliny
	Zespół Szkół nr 9 im. Romualda Traugutta w Koszalinie	<u>Sportowe zajęcia pozalekcyjne</u> <ul style="list-style-type: none"> – SKS bez określenia dyscypliny
	Zespół Szkół nr 10 im. Bolesława Chrobrego w Koszalinie	<u>Sportowe zajęcia pozalekcyjne</u> <ul style="list-style-type: none"> – koszykówka – piłka nożna – piłka siatkowa – SKS bez określenia dyscypliny – piłka ręczna – szachy
	Zespół Szkół nr 12 w Koszalinie	<u>Sportowe zajęcia pozalekcyjne</u> <ul style="list-style-type: none"> – koszykówka – piłka nożna – SKS bez określenia dyscypliny

	Centrum Kształcenia Ustawicznego im. Stanisława Staszica w Koszalinie	- brak
	Specjalny Ośrodek Szkolno-Wychowawczy w Koszalinie	<u>Sportowe zajęcia pozalekcyjne</u> – piłka nożna – SKS bez określenia dyscypliny

W obszarze rozwoju sportu ustalono, że w latach 2016-2020 w Koszalinie prowadziło działalność ok. **90** klubów sportowych – stowarzyszeń kultury fizycznej. Poniższa tabela obrazuje liczbowe zestawienie klubów i stowarzyszeń sportowych w określonym przedziale czasowym.

Tabela nr 5. Liczbowe zestawienie klubów i stowarzyszeń sportowych w Koszalinie w latach 2012-2020

ROK	Liczba klubów sportowych	Liczba SKS, MKS, UKS, Klubów Uczelnianych	Liczba klubów w sporcie wyczynowym	Sport niepełnosprawnych
2012	88	22	13*	1
2013	91	22	13*	1
2014	94	23	13*	1
2015	95	23	13*	1
2016	93	21	12*	2
2017	90	21	12*	2
2018	89	20	14*	2
2019	92	21	16*	2
2020	94	21	13*	2

Opracowanie własne UM Koszalin

* Kluby biorące udział w mistrzostwach Polski lub międzynarodowych mistrzostwach oraz rozgrywkach ligi Polski, w tym: boks, judo, karate, lekkoatletyka, koszykówka AZS, piłka ręczna kobiet AZS, piłka ręczna mężczyzn „Gwardia”, piłka nożna „Gwardia”, piłka nożna „Bałtyk”, pływanie, taekwondo, zapasy SSI „Start”.

Na podstawie danych z tabeli nr 5 zaobserwowano zwiększającą się liczbę zarejestrowanych klubów i stowarzyszeń sportowych w Koszalinie, w 2012 roku działalność prowadziło - 88 jednostek, a w roku 2020 – 94.

Tabela nr 6. Liczba klubów sportowych znajdujących się pod nadzorem lub we właściwej ewidencji Prezydenta Miasta Koszalina

Rok	Kluby Sportowe zarejestrowane w KRS, dla których Prezydent Miasta jest organem nadzoru	Kluby sportowe, których statuty nie przewidują prowadzenia działalności gospodarczej	Uczniowskie Kluby Sportowe
2011	29	32	19
2012	30	35	21
2013	31	37	21
2014	32	39	21
2015	32	40	21
2016	33	39	21
2017	32	37	21
2018	31	38	20
2019	30	41	21
2020	31	42	21

* Opracowanie własne UM Koszalin

Natomiast liczba klubów sportowych znajdujących się pod nadzorem lub we właściwej ewidencji Prezydenta Miasta Koszalina utrzymuje się w omawianym okresie na podobnym poziomie, około 30 klubów sportowych znajduje się w w/w ewidencji.

Tabela nr 7. Wysokość środków przekazanych na dofinansowanie zadań z zakresu kultury fizycznej w latach 2011-2020 z budżetu Miasta Koszalina

	2011	2012	2013	2014	2015	2016	2017	2018	2019	2020
Działalność merytoryczna	1 741 800	1 813 400	1 720 595	1 830 700	1 805 360	3 915 916	3 908 458	4 398 860	3 916 404	3 262 758
Opłata za wynajem obiektów	2 830 000	2 830 000	2 823 305	2 904 140	2 959 000	3 123 979	3 542 525	3 471 140	3 663 585	4 467 686
Razem:	4 571 800	4 643 400	4 543 900	4 734 840	4 764 360	7 039 895	7 450 983	7 870 000	7 579 989	7 730 444

UM Koszalin – opracowanie własne

Pomimo tendencji malejącej procentowego udziału wydatków na upowszechnianie sportu w stosunku do wydatków budżetu miasta, kwoty przekazywane z budżetu Miasta Koszalina na dofinansowanie zadań z zakresu kultury fizycznej w latach 2016-2020 zwiększają się, największą kwotę przekazano w roku 2018 - 7 870 000 zł, najmniejszą w roku 2016 - 7 039 895 zł.

Należy również podkreślić, że prowadzona polityka władz miasta Koszalina w zakresie kultury fizycznej ma na celu systematyczny jej rozwój. Podejmowane są w związku z tym nowe działania ale także ma miejsce kontynuacja już sprawdzonych wśród nich: w 2019 roku kolejną kadencję rozpoczęła Rada Sportu przy PM, jako podmiot pomocniczy i doradczy w zakresie kultury fizycznej.

Każdego roku przyznawane były stypendia sportowe i nagrody Prezydenta Miasta Koszalina za wybitne osiągnięcia sportowe i działania w dziedzinie sportu i kultury fizycznej dla zawodników, trenerów i działaczy.

Rozdział II

Analiza aktywności fizycznej mieszkańców Koszalina w latach 2017-2021

Część diagnostyczna aktualizacji PRS w Koszalinie obrazuje uczestnictwo w aktywności fizycznej mieszkańców Koszalina. Diagnoza została opracowana na podstawie badań w w/w obszarze w latach 2017-2021, ogółem w badaniach uczestniczyły 1023 osoby. W Państwowej Wyższej Szkole Zawodowej w Koszalinie uwzględniono wyniki badań z 13. prac licencjackich⁴, w których badaniem objęto mieszkańców Koszalina w różnych grupach wiekowych, m.in. młodzież akademicką, młodzież szkolną, seniorów oraz osoby czynne zawodowo. Dodatkowo przeprowadzono ankietę wśród młodzieży szkół ponadpodstawowych, w której odpowiedzi udzieliło 419 osób.

W celu zobrazowania bieżącej sytuacji, uzyskania najbardziej aktualnych danych ankietę została przeprowadzona w 2021 roku. Zawierała 35 pytań, jednak na potrzeby części analitycznej aktualizacji PRS w Koszalinie w latach 2021-2030 uwzględniono 8 z nich, które dostarczą informacji najbardziej

⁴ Prace licencjackie PWSZ Koszalin
2017/2018

1. Wioleta Oleszczak, Aktywność fizyczna u osób starszych na terenie Koszalina, dr hab. Duda-Biernacka Barbara

2018/2019

2. Marta Gatz, Aktywność fizyczna uczniów klas I-III szkoły podstawowej SP 17 w Koszalinie, dr hab. Godlewski Piotr

3. Patryk Rusin, Aktywność fizyczna w czasie wolnym na przykładzie studentów II roku bezpieczeństwa narodowego w PWSZ w Koszalinie, dr hab. Godlewski Piotr

4. Majewski Dawid, Aktywność fizyczna w czasie wolnym studentów bezpieczeństwa narodowego PWSZ w Koszalinie, dr hab. Godlewski Piotr,

5. Anna Kosicka, Aktywność ruchowa osób zatrudnionych w administracji w Sądzie Rejonowym w Koszalinie, dr Płaczek Janusz

6. Adrian Kępka, Aktywność fizyczna osób dorosłych na przykładzie pracowników Decathlon Koszalin, dr hab. Godlewski Piotr,

7. Paweł Czerski, Igor Czyż, Dawid Żeromski, Aktywność fizyczna studentek I roku kosmetyki w PWSZ w Koszalinie, dr hab. Godlewski Piotr,

8. Natalia Jagiełło, Ocena sprawności fizycznej studentów PWSZ pierwszego roku Międzynarodowym Testem Sprawności Fizyczne, dr Płaczek Janusz,

2019/2020

9. Agnieszka Cichocka, Aktywność fizyczna studentów I i II roku na kierunku fizjoterapii w Państwowej Wyższej Szkole Zawodowej w Koszalinie, dr hab. Godlewski Piotr,

10. Dariusz Zdziarski, Aktywność fizyczna wśród studentów kierunku Bezpieczeństwo Narodowe w Państwowej Wyższej Szkole Zawodowej w Koszalinie, dr hab. Godlewski Piotr,

11. Wojciech Śniadecki, Aktywność fizyczna wśród uczniów Zespołu Szkół nr 1 imienia Mikołaja Kopernika w Koszalinie, dr hab. Godlewski Piotr,

12. Karolina Kaźmierczak, Wpływ nowoczesnych form aktywności fizycznej na dolegliwości kręgosłupa u , osób starszych, dr Połaniecka Agnieszka

2020/2021

13. Dominik Jasiński, Czynniki decydujące o uczestnictwie w aktywności fizycznej studentów pielęgniarstwa II stopnia w Państwowej Wyższej Szkole Zawodowej w Koszalinie, dr Połaniecka Agnieszka.

przydatnych. Przedstawiono również wybrane odpowiedzi z ankiety ujętej w pracy licencjackiej Dominika Jasińskiego napisanej pod kierunkiem dr Agnieszki Połanieckiej w 2021 roku.

Synteza

Analizując rezultaty badań, można dokonać syntetycznej oceny tendencji mieszkańców Koszalina w odniesieniu do aktywności fizycznej. Prezentowane ujęcie syntetyczne jest oceną ogólną, wypadkową badań studentów realizujących prace licencjackie. Nie posiada charakteru ściśle naukowego, jest charakterystyką ogólną uzyskaną na podstawie dostępu do wyników badań ukazujących tendencje mieszkańców, a nie szczegółowe rezultaty badań.

1. Częstotliwość udziału mieszkańców Koszalina w aktywności fizycznej

Na podstawie uzyskanych danych stwierdzono, że około 70% rodzin osób ankietowanych podejmuje aktywność ruchową minimum 1x w tygodniu, niewiele poniżej 20.% rodzin nie podejmuje aktywności ruchowej w ogóle.

Ponad 40% osób pracujących podejmuje aktywność przez 1-2 godziny tygodniowo, 3-4 godziny aktywności deklaruje ponad 20% badanych, zaś więcej niż 6 godzin ćwiczy – ponad 10% respondentów. Sporadycznie uczestniczy w aktywności 23, 5 % osób.

Według ¼ badanej grupy liczba godzin, którą przeznaczają na aktywność jest niewystarczająca, natomiast 17,6% badanych osób uważa, że przeznaczają na aktywność wystarczającą liczbę godzin. Młodzi mieszkańcy deklarują, że na tygodniową aktywność ruchową poświęcają od 3 do 6 godzin.

Podsumowując 70% badanych deklaruje, że uczestniczy minimum 1-2 razy w tygodniu w zajęciach ruchowych, mniej więcej, co trzecia osoba w aktywności fizycznej uczestniczy 3-4 razy w tygodniu, natomiast zaledwie 14 osób na 100 robi to codziennie.

Wniosek

W świetle zebranych danych należy stwierdzić, iż istnieje potrzeba szerszych działań promocyjnych, aktywizujących mieszkańców Koszalina do prozdrowotnego, aktywnego stylu życia. Formą takich działań mogą być: masowe imprezy sportowo-rekreacyjne, popularyzacja miejsc z plenerowymi urządzeniami sportowo-rekreacyjnymi, akcja zatrudniania trenerów osiedlowych i kształcenie animatorów sportu (np. w Państwowej Wyższej Szkole Zawodowej w Koszalinie).

2. Formy aktywności preferowane przez mieszkańców Koszalina ze względu na intensywność wysiłku oraz miejsca ich realizacji.

Na podstawie uzyskanych danych ustalono, że ponad 60% badanych osób uczestniczy w średnio intensywnej aktywności ruchowej, która zapewnia uzyskanie pożądanych efektów zdrowotnych i estetycznych, a także nie obciąża organizmu. O połowę mniej osób wybiera aktywność

o niskim stopniu intensywności, spełniającą funkcję rekreacyjną. Pozostałe 10% podejmuje intensywne ćwiczenia fizyczne.

Badana grupa w 50,1% preferuje aktywność na powietrzu. Pozostałe 49,9% osób wybrało aktywność m.in. na siłowni, w ośrodkach rekreacyjnych.

Podsumowując, 60% badanej grupy preferuje średnią intensywność ruchu, 30% niską, 10% wysoką. Połowa respondentów wybrała ruch na powietrzu, druga połowa w pomieszczeniach.

Wniosek

Należy pamiętać, że ruch to zdrowie, niezależnie od miejsca, w którym jest uprawiany, zarówno aktywność w terenie otwartym, jak i w pomieszczeniach zamkniętych ma korzystny wpływ na organizm człowieka.

3. Preferowane rodzaje aktywności ruchowej

Zarówno w terenie otwartym, jak i w pomieszczeniach zamkniętych istnieje możliwość podejmowania różnorodnych działań ruchowych, odpowiadających indywidualnym potrzebom i upodobaniom. Według przeprowadzonych badań ustalono, że wśród form aktywności na świeżym powietrzu mieszkańcy Koszalina wybierali: spacer – 75,6%, jazdę na rowerze i rolkach – 65,5%, nordic walking – 32,8%, pływanie w jeziorze bądź w morzu – 31,1%, jogging – 21,8%, narciarstwo – 14,3%, gry zespołowe – 14,3%, badminton – 6,7%, sporty wodne – 6,7%, tenis – 4,2%, jazdę konną – 3,4%. Pojedyncze osoby wybrały: jazdę na łyżwach, trekking.

Przez pomieszczenia zamknięte rozumiemy zarówno wyspecjalizowane placówki jak siłownie, baseny czy centra rekreacyjne oraz własne miejsca do ćwiczeń. W grupie osób preferujących aktywność w pomieszczeniach zamkniętych, 38,7% wybierało ćwiczenia na zdrowy kręgosłup, fitness oraz pływanie na basenie zadeklarowało – 31,9% respondentów, w zajęciach tańca uczestniczy – 20,2% badanych, w zajęciach na siłowni – 20,2%, w grach zespołowych – 5,9%, w łyżwiarstwie – 4,2%, w sportach walki – 2,5%, w zajęciach jogi – 1,7%. Pojedyncze osoby wskazują również ćwiczenia na rowerku stacjonarnym, zumbę czy Dance Central (czyli ruchową grę wideo). Liczba osób zrzeszonych w klubach i stowarzyszeniach jest stosunkowo niska. Znaczna część respondentów preferuje aktywność indywidualną. Należy zaznaczyć, że respondenci odpowiadając na powyższe pytanie mieli możliwość wyboru kilku odpowiedzi.

Wniosek

W związku z różnicami indywidualnymi w preferencjach oraz upodobaniach, idealną sytuacją byłoby, gdyby mieszkańcy mieli w ofercie szeroką gamę aktywności ruchowych.

Należy w związku z tym wyjść naprzeciw ich oczekiwaniom i systematycznie aktualizować, urozmaicać formy zajęć ruchowych. Poza tym, istotne jest zapewnienie mieszkańcom możliwości uczestnictwa zarówno w sporcie rekreacyjnym, jak i wyczynowym.

Wskazane byłoby również w miarę możliwości zwiększenie dotacji dla klubów, które prowadzą szeroką akcję szkoleniową z dziećmi i młodzieżą w zakresie popularyzacji sportu powszechnego.

4. Czynniki motywujące do uczestnictwa w aktywności ruchowej

Na podstawie uzyskanych danych stwierdzono, że wśród osób dorosłych 68,9% respondentów podejmuje aktywność ze względów zdrowotnych, 58,8% osób ankietowanych uznaje uczestnictwo w aktywności jako sposób na odstresowanie, natomiast 54,6% ze względów estetycznych.

Natomiast wśród młodzieży zmieniają się czynniki motywujące do uczestnictwa w aktywności ruchowej, 67,3% respondentów podejmuje aktywność ze względów estetycznych, 51,8% ze względów zdrowotnych, 43,9% jako sposób na odstresowanie oraz 16,2% w celu nawiązania relacji społecznych.

Powody podejmowania aktywności różnią się w zależności od wieku, wśród młodzieży przeważają względy estetyczne, natomiast wśród osób pracujących zdrowotne. Należy zaznaczyć, że respondenci odpowiadając na powyższe pytanie mieli możliwość wyboru kilku odpowiedzi.

Wniosek

Aktywność ruchowa jest jednym z głównych sposobów zachowania dobrego zdrowia. Uzyskane wyniki potwierdzają, że w opinii respondentów dobra kondycja zdrowotna jest uwarunkowana uczestnictwem w aktywnościach ruchowych. Ponadto, ponad połowa badanych uznaje, że ruch wpływa na zachowanie zgrabnej sylwetki oraz jest to sposób na odreagowanie stresu. Pozwala to na stwierdzenie, że ruch może być formą odpoczynku psychicznego, poprawy zdrowia oraz miłym sposobem spędzania czasu wolnego.

5. Ocena własnej sprawności fizycznej

Na podstawie uzyskanych odpowiedzi ustalono, że 50,4% respondentów uważa swoją sprawność za niewystarczającą. Wynika to przede wszystkim z niedostatecznej częstotliwości podejmowania przez mieszkańców Koszalina aktywności ruchowej. Natomiast 45,4%, badanych osób uważa, że ich kondycja jest zadawalająca, a 4,2 % badanej grupy stwierdziło, że ich sprawność fizyczna jest bardzo dobra.

Wniosek

Uwzględniając uzyskane wyniki badań należy podjąć w szerokim zakresie działania motywujące i zachęcające mieszkańców Koszalina do uczestnictwa w aktywności ruchowej. Przede wszystkim w celu poprawy kondycji fizycznej, np. poprzez organizację masowych wydarzeń sportowych.

6. Źródła inspiracji mieszkańców Koszalina do aktywności ruchowej

Według respondentów najczęściej do uczestnictwa w aktywności fizycznej motywują koledzy, przyjaciele następnie trenerzy i instruktorzy rekreacji, w dalszej kolejności programy telewizyjne i rodzice, nieliczna grupa osób wskazała rodzeństwo, czy też artykuły prasowe.

Wniosek

Należy wzbogacić ofertę zajęć grupowych, w których może uczestniczyć grono znajomych wspólnie się motywujących oraz ofertę zajęć z instruktorem rekreacji, trenerem w klubach i stowarzyszeniach sportowych, w tym zajęć realizowanych w szkołach. Jest to istotny wskaźnik, który powinien zostać uwzględniony przez władze oświatowe w programach zajęć pozaszkolnych.

7. Dostępność mieszkańców Koszalina do obiektów sportowych ze względu na ich położenie

Istotnym problemem podkreślanym przez wielu respondentów związanym z dostępem do infrastruktury sportowej jest obecna sytuacja spowodowana przez Covid-19. Znacząca liczba obiektów nie prowadziła działalności, uniemożliwiało to uczestnictwo we wcześniej podejmowanych formach aktywności. Jednak jeśli pominiemy czas związany z pandemią, należy wskazać, że większość mieszkańców Koszalina jest zadowolona z dostępności do obiektów sportowo-rekreacyjnych.

W grupie respondentów 74,8 % odpowiedziało, że dotarcie do miejsca aktywności zabiera 10-20 minut.

Z uzyskanych danych wynika, że w mieście znajduje się zadowalająca w odniesieniu do potrzeb mieszkańców liczba obiektów sportowych i rekreacyjnych dogodnie zlokalizowanych.

Wniosek

W związku z powyższym należy utrzymać liczbę istniejących, odpowiednio wyposażonych obiektów.

8. Bariery udziału mieszkańców Koszalina w rekreacji fizycznej lub sporcie

Podstawową barierą uczestnictwa w aktywności ruchowej mieszkańców Koszalina jest brak czasu i motywacji do podejmowania w/w działań, a także lenistwo. Niewielki wpływ ma brak wiedzy na temat pozytywnego wpływu aktywności fizycznej na zdrowie. Nieznaczną barierę stanowią trudności komunikacyjne czy niedostateczna sprawność fizyczna.

Wniosek

Należy podjąć działania propagujące aktywność fizyczną poprzez wydarzenia sportowe promujące aktywny styl życia i inne formy zachęcające do aktywności, dostosowując je do czasu wolnego i preferencji mieszkańców miasta.

Rozdział III

Kierunki rozwoju sportu w Koszalinie 2021-2030

1. Obszary priorytetowe

W PRS w Koszalinie w latach 2016-2020 zaznaczono, że program jako dokument kierunkowy pełni funkcję drogowskazu w realizacji przedsięwzięć gminy. Dlatego proponowane priorytety, cele i zadania służą realizacji celu strategicznego. Przedstawione propozycje należy aktualizować wraz ze zmieniającymi się warunkami wewnętrznymi i zewnętrznymi, na każdym poziomie planowania. Modyfikacja programu umożliwi utrzymanie jego aktualności, a w następstwie efektywną realizację ustalonych zadań.

W opracowanej aktualizacji PRS w Koszalinie 2021-2030, uwzględniono zidentyfikowane uwarunkowania rozwojowe gminy (m.in. posiadane atuty, braki i trudności) wyznaczono główne priorytety rozwoju, których realizacja miała na celu osiągnięcie zaplanowanego rozwoju gminy w dziedzinie sportu.

Najistotniejszym oczekiwaniem mieszkańców w stosunku do każdego samorządu są jego aktywne działania w kierunku poprawy warunków życia. Powstanie w wyniku transformacji ustrojowej w 1989 roku samorządu lokalnego zrodziło potrzebę stworzenia zasad i kryteriów realizacji zadań własnych gminy, zawartych w ustawie z dnia 8 marca 1990 roku o *samorządzie gminnym*.

Strategiczny cel główny: Sport nieodłącznym elementem życia mieszkańców Koszalina

Priorytety	Cele operacyjne
Priorytet I Usportowiony Koszalin	1. Kształtowanie prozdrowotnych nawyków mieszkańców Koszalina 2. Upowszechnianie sportu i rekreacji ruchowej dzieci i młodzieży. Rozwój szkolnictwa o profilu sportowym poprzez tworzenie klas o profilu sportowym. Docelowo utworzenie szkoły mistrzostwa sportowego.
Priorytet II Nowoczesna infrastruktura sportowa	3. Dostosowanie infrastruktury sportu i rekreacji do potrzeb społecznych
Priorytet III Koszalińskie sukcesy sportowe	4. Koszalin sportowym centrum regionu 5. Promowanie dyscyplin sportowych, w których zawodnicy osiągają najlepsze rezultaty na poziomie krajowym i

	międzynarodowym poprzez dotacje, program stypendialny, program nagród i wyróżnień Prezydenta Miasta Koszalina za osiągnięte wyniki sportowe oraz za osiągnięcia w działalności sportowej dla sportowców, trenerów i działaczy
--	---

Priorytet I. Usportowiony Koszalin

Cel 1. Kształtowanie prozdrowotnych nawyków mieszkańców Koszalina

Zadania:

I.1.1. Wspieranie stowarzyszeń kultury fizycznej.

I.1.2. Wspieranie i upowszechnianie kultury fizycznej w środowisku akademickim.

Cel 2. Upowszechnianie sportu i rekreacji ruchowej dzieci i młodzieży.

Rozwój szkolnictwa o profilu sportowym poprzez tworzenie klas o profilu sportowym.

Docelowo utworzenie szkoły mistrzostwa sportowego.

Zadanie:

I.2.1. Rozwój szkolnictwa o profilu sportowym.

Oczekiwane efekty:

- wzrost nakładów finansowych na sport,
- rozwój dyscyplin strategicznych dla sportu koszalińskiego,
- zatrudnienie do szkolenia większej liczby wysoko kwalifikowanej kadry trenerskiej,
- utworzenie klas sportowych w koszalińskich szkołach ponadpodstawowych,
- utworzenie szkoły mistrzostwa sportowego .

Priorytet II. Nowoczesna infrastruktura sportowa

Cel 3. Dostosowanie infrastruktury sportu i rekreacji do potrzeb społecznych

Zadanie:

II.3.1. Modernizacja i rozbudowa bazy sportowo-rekreacyjnej Koszalina.

Oczekiwane efekty:

- dostępna dla każdego mieszkańca nowoczesna baza sportowo-rekreacyjna,
- nowoczesnie wyposażona szkolna baza sportowo-rekreacyjna.

Priorytet III. Koszalińskie sukcesy sportowe

Cel 4. Koszalin sportowym centrum regionu

Zadanie:

III.4.1. Organizacja wydarzeń sportowych na poziomie regionalnym, krajowym i międzynarodowym.

Cel 5. Promowanie dyscyplin sportowych, w których zawodnicy osiągają najlepsze rezultaty na poziomie krajowym i międzynarodowym poprzez dotacje, program stypendialny, program nagród

i wyróżnień Prezydenta Miasta Koszalina za uzyskane wyniki sportowe oraz za osiągnięcia w działalności sportowej dla sportowców, trenerów i działaczy.

Zadania:

III.5.1. Wsparcie finansowe dyscyplin sportowych koszalińskich klubów, w których zawodnicy osiągają najlepsze wyniki sportowe w ramach współzawodnictwa.

III.5.2. Wspieranie zadań realizowanych przez kluby sportowe w zakresie rozwoju sportu.

III.5.3. Realizacja programu stypendiów dla zawodników i trenerów za wybitne osiągnięcia w sporcie.

III.5.4. Realizacja programu nagród i wyróżnień Prezydenta Miasta Koszalina za osiągnięte wyniki sportowe oraz za osiągnięcia w działalności sportowej dla sportowców, trenerów i działaczy za osiągnięcie wysokich wyników sportowych

III.5.5. Wspieranie sportu osób niepełnosprawnych

Oczekiwane efekty:

- wzrost nakładów finansowych na sport,
- rozwój dyscyplin sportowych dzieci młodzieży,
- zwiększenie wysokości przyznawanych stypendiów, nagród i wyróżnień za osiągnięcia sportowe,
- rozwój sportu osób niepełnosprawnych.

2. Postulaty i ustalenia konsultacji społecznych

Należy podkreślić, że rzetelne i racjonalne ustalenie kierunków, działań mających na celu rozwój sportu w Koszalinie, poprawne ich przygotowanie do realizacji, właściwe zobrazowanie w dokumencie służącym m.in. do monitorowania w/w działań - *Aktualizacji PRS w Koszalinie* przygotowanym na lata 2021-2030 jest priorytetem dla władz miasta, jak i dla całego środowiska sportowego w Koszalinie.

W związku z powyższym 6-7 października 2021 r. odbyły się konsultacje społeczne nazwane „obradami przy sportowym okrągłym stole”, w których koszalińscy zawodnicy, trenerzy, instruktorzy sportu, nauczyciele wychowania fizycznego, działacze sportowi, przedstawiciele stowarzyszeń i klubów sportowych, Rady Sportu, Szkolnego Związku Sportowego, itp. mieli możliwość przedstawienia swoich pomysłów, uwag i propozycji w zakresie rozwoju sportu w Koszalinie na kolejne lata.

W wyniku w/w konsultacji wypracowano kilka istotnych priorytetów:

1. modernizacji, remontów i budowy obiektów sportowych:

- remont Hali Sportowej „Gwardia” - wymiana parkietu,
- przygotowanie oświetlenia na boiskach przy ul. Fałata – kompleks sportowy „Gwardia”,
- budowa euroboiska przy ul. Fałata,
- modernizacja stadionu lekkoatletycznego „Bałtyk”,

- opracowanie dokumentacji budowy miejskiego stadionu piłkarskiego, która umożliwi pozyskanie zewnętrznych środków finansowych.
- 2. Utworzenie szkoły mistrzostwa sportowego, np. na bazie VI LO przy ul. Dąbka.
- 3. Opracowanie nowych zasad przyznawania dotacji klubom i stowarzyszeniom sportowym:
 - oddzielenie dotacji na realizację zadań w zakresie sportu od dotacji przyznawanej na wynajem obiektów sportowych,
 - ustalenie kryteriów pomocniczych uwzględnianych podczas przyznawania dotacji klubom sportowym.
- 4. Zwiększenie wysokości przyznawanych stypendiów sportowych dla zawodników osiągających wybitne sukcesy sportowe.
- 5. Zwiększenie liczby imprez sportowych i rekreacyjnych oraz liczby uczestników tych imprez.

Rozdział IV

Monitorowanie Programu Rozwoju Sportu w Koszalinie

Monitorowanie jest procesem, który ma na celu analizowanie stanu zaawansowania realizacji ustalonych założeń i ich zgodności z wyznaczonymi celami. Istotą monitorowania jest ustalenie zrealizowanych i niezrealizowanych zadań. Poza tym, należy systematycznie definiować zmiany zachodzące w danym sektorze i sprawdzać czy przyjęte założenia są nadal odpowiednie i wystarczające do realizacji założonych celów. W następstwie czego należy dokonać modyfikacji kolejnych działań. Ważnym elementem monitorowania jest wypracowanie technik zbierania informacji oraz odpowiednich wskaźników, które odzwierciedlają efektywność prowadzonych działań.

Skuteczne monitorowanie charakteryzuje się: wiarygodnością, aktualnością, koncentracją na strategicznych punktach, realizmem, elastycznością monitorowania, normatywnością i operacyjnością.

1. Zagrożenia związane z wdrażaniem programu

Zaplanowane w aktualizacji programu założenia zostały określone w czasie i zakresie merytorycznym zgodnie z dostępnymi aktualnymi danymi. Jednak nie ma możliwości wyliczenia dokładnych kosztów, co nie pozwala na odniesienie się do możliwości finansowych samorządu. Należy zatem pamiętać, że określenie wysokości kosztów realizacji założeń zapisanych w programie nie może być podstawą do oceny jakości zarządzania zasobami finansowymi miasta Koszalina. Całość kosztów realizacji założeń ujętych w aktualizacji programu nie jest możliwa do określenia.

Kolejnym ważnym elementem aktualizacji programu jest zakres rzeczowy projektów.

Na etapie planowania nie są możliwe do przewidzenia okoliczności sprzyjające, jak i przeszkody w realizacji celów i założeń projektu. Dlatego właśnie proponowane projekty należy traktować jako otwarte propozycje, które należy modyfikować w oparciu o zmieniające się okoliczności i nowe pomysły, pojawiające się przy aktualizacji w/w dokumentu.

2. Podsumowanie i uwagi końcowe

Sport ma służyć rozwojowi społeczeństwa poprzez zachowanie sprawności fizycznej, zdrowia, zagospodarowanie czasu wolnego, szczególnie dzieci i młodzieży. Aktualizacja PRS w Koszalinie na kolejne lata 2021- 2030 zakłada stworzenie warunków do rozwoju sportu, kultury fizycznej, rekreacji i rehabilitacji ruchowej oraz określa kierunki realizacji przez władze samorządowe głównego założenia. Założenia ujęte w aktualizacji programu realizowane będą przy współudziale koszalińskich organizacji sportowych, miejskich instytucji działających w tym zakresie, z wykorzystaniem istniejącej bazy sportowej.

Głównym założeniem programu jest zwiększenie aktywności mieszkańców. Kolejnym krokiem w tym kierunku jest przygotowanie atrakcyjnej oferty zajęć sportowych dla wszystkich, z uwzględnieniem wychowania fizycznego, sportu, rekreacji i rehabilitacji ruchowej. Sport powinien występować jako element usługi publicznej, natomiast poprawa jakości życia w mieście związana jest z zapewnieniem dostępu do nowoczesnej infrastruktury sportowej i rekreacyjnej, co powinno być realizowane dwutorowo. Przede wszystkim poprzez prowadzenie inwestycji o znaczeniu strategicznym oraz modernizację, remonty i rozbudowę istniejących obiektów sportowych. W tym celu w miarę możliwości należy wykorzystać partnerstwo publiczno-prywatne lub przekazać obiekt wybranemu operatorowi, aby zapewnić oszczędne i racjonalne zarządzanie.

W związku z powyższym w programie ustalono główne kierunki działań:

1. Stałe doskonalenie i poszerzanie oferty programowej, realizowanej przy współpracy z organizacjami pozarządowymi, przede wszystkim dla dzieci i młodzieży.
2. Działania na rzecz poprawy wyników we współzawodnictwie dzieci i młodzieży.
3. Podział na dyscypliny olimpijskie i nieolimpijskie, punktowane w systemie współzawodnictwa sportowego dzieci i młodzieży, prowadzonym m.in. przez ministerstwo właściwe ds. sportu.
4. Wspieranie wybitnych sportowców i drużyn ligowych, z uwzględnieniem ich poziomu sportowego, rozwój zainteresowań sportowo-rekreacyjnych społeczności lokalnej i zapewnienie stabilności finansowej (w tym ocena pozyskiwania środków pozabudżetowych).
5. Opracowanie kalendarza atrakcyjnych imprez wspieranych przez miasto Koszalin.
6. Działania na rzecz poprawy istniejącej bazy sportowej Koszalina, poprzez modernizację istniejących obiektów sportowych, zmierzające do podniesienia ich standardu.
7. Działania mające na celu poprawę jakości życia mieszkańców Koszalina poprzez rozbudowę szeroko rozumianej rekreacji ruchowej, która przyczynia się do rozwoju zainteresowań i osobowości, podwyższenia aktywności fizycznej, rozładowania napięcia nerwowego oraz zapobiega chorobom cywilizacyjnym.
8. Działania na rzecz poprawy funkcjonowania mieszkańców w trudnym czasie związanym z Covid 19.

W PRS uwzględniono potrzeby i oczekiwania mieszkańców Koszalina i ogólnoświatowe trendy, szczególną uwagę poświęcono rozwojowi sportu masowego. Podczas prac warsztatowych, biorąc pod uwagę sytuację pandemiczną oraz wszystkie zidentyfikowane uwarunkowania rozwoju gminy w sferze sportu i rekreacji, wyznaczono 3 priorytety tj. I. usportowiony Koszalin, II. nowoczesna infrastruktura sportowa, III. koszalińskie sukcesy sportowe, do których przygotowano 5 kart projektów, co pozwala mieć nadzieję na osiągnięcie zadowalającego stanu kultury fizycznej w Koszalinie do 2030 roku.

Załącznik nr 1 – KARTY PROJEKTU

KARTA PROJEKTU nr I

Priorytet I - Usportowiony Koszalin		
Cel 1. Kształtowanie prozdrowotnych nawyków mieszkańców Koszalina		
Uzasadnienie realizacji: Promowanie postawy aktywnego stylu życia. Kształtowanie postaw prosportowych oraz ich rozwój wśród dzieci i młodzieży. Stworzenie możliwości aktywnego spędzania wolnego czasu.		
Zadanie 1		
I.1.1. Wspieranie stowarzyszeń kultury fizycznej		
Zakres Projektu 1. Organizacja rozgrywek i imprez sportowo-rekreacyjnych.		
Wskaźnik	Wartość bazowa (2019 r.)	Konstrukcja wskaźnika
- liczba wydarzeń sportowych	89	- liczba wydarzeń sportowych, które miały miejsce w danym roku kalendarzowym
Realizator - kluby i stowarzyszenia sportowe: - Hala Widowiskowo-Sportowa - ZOS Koszalin - Koszalińskie Towarzystwo Krzewienia Kultury Fizycznej - Stowarzyszenie Sport Rekreacja i Wolontariat SFX - Koszalińska Amatorska Liga Koszykówki		Współrealizatorzy - wolontariat
Wartość szacunkowa projektu 350 000 zł		Źródła finansowania - Gmina Miasto Koszalin - środki własne - środki finansowe i rzeczowe pozyskane od sponsorów - opłaty pobierane od uczestników - praca społeczna
Grupa docelowa - mieszkańcy Koszalina		Okres realizacji projektu 2021-2030

Zadanie 2		
I.1.2. Wspieranie i upowszechnianie kultury fizycznej w środowisku akademickim		
Zakres Projektu		
<p>1. Wspieranie i upowszechnianie kultury fizycznej, podnoszenie sprawności fizycznej i polepszenie stanu zdrowia społeczności akademickiej.</p> <p>2. Propagowanie zdrowego stylu życia, aktywnego wypoczynku.</p> <p>3. Rozwijanie sportu w środowisku akademickim.</p> <p>4. Przygotowanie i uczestnictwo koszalińskich studentów w AMP.</p>		
Wskaźnik	Wartość bazowa (2019 r.)	Konstrukcja wskaźnika
- liczba sekcji sportowych działających na koszalińskich uczelniach	18	- liczba sekcji sportowych działających na koszalińskich uczelniach w danym roku kalendarzowym
- liczba studentów poszczególnych sekcji sportowych	192	- liczba studentów poszczególnych sekcji sportowych w danym roku kalendarzowym
- liczba uczestników AMP	14	- liczba uczestników AMP w danym roku kalendarzowym
Realizator		Współrealizatorzy
<ul style="list-style-type: none"> - Politechnika Koszalińska - Państwowa Wyższa Szkoła Zawodowa w Koszalinie 		<ul style="list-style-type: none"> - kluby sportowe - stowarzyszenia sportowe - Gmina Miasto Koszalin
Wartość szacunkowa projektu		Źródła finansowanie
35 000 zł		<ul style="list-style-type: none"> - środki własne - środki finansowe i rzeczowe pozyskane od sponsorów - praca społeczna - Gmina Miasto Koszalin
Grupa docelowa		Okres realizacji projektu
- młodzież akademicka koszalińskich uczelni		2021-2030

KARTA PROJEKTU nr II

Priorytet I – Usportowiony Koszalin		
<p>Cel 2. Upowszechnianie sportu i rekreacji ruchowej dzieci i młodzieży. Rozwój szkolnictwa o profilu sportowym poprzez tworzenie klas o profilu sportowym. Docelowo utworzenie Szkoły Mistrzostwa Sportowego.</p>		
<p>Uzasadnienie realizacji :</p> <p>Przeciwdziałanie uzależnieniom i patologiom wśród dzieci i młodzieży poprzez tworzenie warunków do uprawiania sportu.</p> <p>Nabór i selekcja w grupach ćwiczebnych i sekcjach klubów sportowych.</p> <p>Rozwój cech społeczeństwa obywatelskiego przez przynależność młodzieży do stowarzyszeń i klubów sportowych.</p> <p>Integracja poprzez sport, m.in. uczestników imprez sportowych i akcji „Sport dla wszystkich”.</p> <p>Umożliwienie kontynuacji szkolenia sportowego na kolejnych etapach edukacyjnych.</p>		
Zadanie 1		
I.2.1. Rozwój szkolnictwa o profilu sportowym		
<p>Zakres Projektu</p> <p>Wspieranie szkolenia sportowego w koszalińskich szkołach na każdym etapie kształcenia poprzez tworzenie klas o profilu sportowym. Docelowo utworzenie w Koszalinie Szkoły Mistrzostwa Sportowego.</p>		
Wskaźnik	Wartość bazowa (2019 r.)	Konstrukcja wskaźnika
- liczba realizowanych sportowych programów miejskich	2	- liczba sportowych programów realizowanych w danym roku kalendarzowym
- liczba dzieci i młodzieży uczestniczącej w poszczególnych programach	3563	- liczba uczestników poszczególnych programów w danym roku kalendarzowym
- liczba uczestników Igrzysk Młodzieży Szkolnej,	2606	- liczba startujących w Igrzyskach Młodzieży Szkolnej, w danym roku kalendarzowym
Realizator		Współrealizatorzy
- szkoły /uczniowskie kluby sportowe		- Gmina Miasto Koszalin
- kluby sportowe		- Zarząd Obiektów Sportowych w Koszalinie
- stowarzyszenia sportowe		
Wartość szacunkowa projektu		Źródła finansowanie
1 250 000zł		- Gmina Miasto Koszalin
		- środki własne
		- środki finansowe i rzeczowe pozyskane od sponsorów
		- praca społeczna
Grupa docelowa -- młodzież koszalińskich szkół		Okres realizacji projektu - 2021-2030

KARTA PROJEKTU nr III

Priorytet II – Nowoczesna infrastruktura sportowa		
Cel 3. Dostosowanie infrastruktury sportu i rekreacji do potrzeb społecznych		
Uzasadnienie realizacji: Poprawa stanu technicznego bazy sportowo-rekreacyjnej. Zapewnienie dostępu do obiektów sportowych. Kreowanie aktywnego stylu spędzania czasu wolnego i wypoczynku. Możliwość organizowania imprez sportowych o charakterze ogólnopolskim i międzynarodowym.		
Zadanie		
II.3.1. Modernizacja i rozbudowa bazy sportowo-rekreacyjnej Koszalina		
Zakres Projektu: W zakres projektu włączono działania, polegające na budowie, modernizacji lub remoncie miejskich obiektów sportowych, które wynikają z konieczności przeciwdziałania pogorszeniu się ich stanu technicznego, a przede wszystkim stworzenia optymalnych warunków do uprawiania rekreacji oraz sportu i masowego i kwalifikowanego. Systematycznie zwiększa się zainteresowanie szeroko rozumianą kulturą fizyczną, w następstwie czego wzrasta liczba klubów sportowych i ich członków, jak również zwykłych mieszkańców – amatorów, chcących aktywnie spędzać swój czas wolny. Efektem tego jest zwiększone zapotrzebowanie na dostęp do infrastruktury sportowo-rekreacyjnej. Należy podkreślić, że rozwój kultury fizycznej w Koszalinie uzależniony jest znacząco od systematycznego podnoszenia standardu obiektów już istniejących i budowy nowych.		
Wskaźnik	Wartość bazowa (2019 r.)	Konstrukcja wskaźnika
- liczba nowo wybudowanych obiektów sportowych	0	- liczba nowo wybudowanych obiektów sportowych w danym roku kalendarzowym,
- liczba wyremontowanych obiektów sportowych	16	- liczba wyremontowanych obiektów sportowych w danym roku kalendarzowym,
- liczba zmodernizowanych obiektów sportowych	2	- liczba zmodernizowanych obiektów sportowych w danym roku kalendarzowym
Realizator: - Gmina Miasto Koszalin, - Zarząd Obiektów Sportowych Sp. z o.o. w Koszalinie	Współrealizator: - inwestorzy prywatni, - stowarzyszenia kultury fizycznej	
Wartość szacunkowa projektu: 2 800 000 zł	Źródła finansowania: - Gmina Miasto Koszalin, - Zarząd Obiektów Sportowych Sp. z o.o. w Koszalinie, - Urząd Marszałkowski Województwa Zachodniopomorskiego, - Ministerstwo Sportu i Turystyki, - Ministerstwo Rozwoju	
Grupa docelowa: - stowarzyszenia kultury fizycznej Koszalina, - szkoły miasta Koszalina, - mieszkańcy Koszalina, - turyści	Okres realizacji projektu: 2021 -2030	

KARTA PROJEKTU nr IV

Priorytet III - Koszalińskie sukcesy sportowe		
Cel 4. Koszalin sportowym centrum regionu		
Uzasadnienie realizacji : Promowanie i organizacja wydarzeń sportowych na poziomie regionalnym, krajowym i międzynarodowym.		
Zadanie		
III.4.1. Organizacja wydarzeń sportowych na poziomie regionalnym, krajowym i międzynarodowym.		
Zakres Projektu		
1. międzynarodowe turnieje w grach zespołowych 2. krajowe turnieje w grach zespołowych 3. mecze towarzyskie		
Wskaźnik	Wartość bazowa (2019 r.)	Konstrukcja wskaźnika
- Organizacja imprez i wydarzeń międzynarodowych, ogólnopolskich i lokalnych (<i>Hala Widowiskowo-Sportowa</i>)	33	- łączna liczba zorganizowanych imprez i wydarzeń sportowych w danym roku kalendarzowym.
Realizator - kluby i stowarzyszenia sportowe - ZOS Koszalin	Współrealizatorzy - wolontariat	
Wartość szacunkowa projektu 180.000 zł	Źródła finansowanie - Gmina Miasto Koszalin - ZOS Koszalin - kluby i organizacje sportowe, - środki finansowe i rzeczowe pozyskane od sponsorów	
Grupa docelowa - mieszkańcy Koszalina	Okres realizacji projektu 2021-2030	

KARTA PROJEKTU nr V

Priorytet III - Koszalińskie sukcesy sportowe		
Cel 5. Promowanie dyscyplin sportowych, w których zawodnicy osiągają najlepsze rezultaty na poziomie krajowym i międzynarodowym poprzez dotacje, program stypendialny, program nagród i wyróżnień Prezydenta Miasta Koszalina za uzyskane wyniki sportowe oraz za osiągnięcia w działalności sportowej dla sportowców, trenerów i działaczy.		
Uzasadnienie realizacji :		
Określenie miejsca dyscyplin sportowych w kraju i w regionie		
Zadanie 1		
III.5.1. Wsparcie finansowe dyscyplin sportowych koszalińskich klubów, w których zawodnicy osiągają najlepsze wyniki sportowe w ramach współzawodnictwa.		
Zakres Projektu		
Udzielenie dotacji na zadania z zakresu upowszechniania kultury fizycznej w trybie otwartego konkursu ofert dla organizacji i stowarzyszeń sportowych w ramach ustawy o pożytku publicznym i wolontariacie.		
Wskaźnik	Wartość bazowa (2019 r.)	Konstrukcja wskaźnika
- liczba składanych wniosków	46	- liczba składanych wniosków w danym roku kalendarzowym
- liczba podpisanych umów	44	- liczba podpisanych umów w danym roku kalendarzowym
- łączna kwota dotacji	5.280.000 zł	- łączna kwota dotacji w danym roku kalendarzowym
Realizator	Współrealizatorzy	
- kluby i stowarzyszenia sportowe	- Gmina Miasto Koszalin	
Wartość szacunkowa projektu	Źródła finansowanie	
5 580 000 zł	- Gmina Miasto Koszalin - Ministerstwo Sportu i Turystyki - kluby i stowarzyszenia sportowe - sponsorzy	
Grupa docelowa	Okres realizacji projektu	
- zawodnicy koszalińskich klubów i stowarzyszeń sportowych	2021-2030	
Zadanie 2		
III.5.2. Wspieranie zadań realizowanych przez kluby sportowe w zakresie rozwoju sportu		
Zakres Projektu		
Udzielenie dotacji na zadania z zakresu upowszechniania kultury fizycznej – udział koszalińskich zespołów w najwyższych klasach rozgrywkowych, w trybie otwartego konkursu ofert.		
Wskaźnik	Wartość bazowa (2019 r.)	Konstrukcja wskaźnika
- liczba składanych wniosków	2	- liczba składanych wniosków

- liczba podpisanych umów	2	- liczba podpisanych umów
- łączna kwota dotacji	1.800.000 zł	- łączna kwota dotacji
Realizator - kluby sportowe		Współrealizatorzy - Gmina Miasto Koszalin - środki własne
Wartość szacunkowa projektu 2.300.000 zł		Źródła finansowanie - Gmina Miasto Koszalin - Ministerstwo Sportu i Turystyki - kluby i stowarzyszenia sportowe - sponsorzy
Grupa docelowa - zawodnicy koszalińskich klubów i stowarzyszeń sportowych		Okres realizacji projektu 2021-2030

Zadanie 3

III.5.3. Realizacja programu stypendiów dla zawodników i trenerów za wybitne osiągnięcia w sporcie

Zakres Projektu

Program miejski - Stypendia Prezydenta Miasta Koszalina za wybitne osiągnięcia w sporcie

Wskaźnik	Wartość bazowa (2019 r.)	Konstrukcja wskaźnika
- liczba osób ubiegających się o stypendium sportowe	29	- liczba osób ubiegających się o stypendium sportowe w danym roku kalendarzowym
- liczba osób otrzymujących stypendium sportowe	20	- liczba nagrodzonych finansowo w danym roku kalendarzowym
Realizator - Gmina Miasto Koszalin		Współrealizatorzy - sponsorzy
Wartość szacunkowa projektu 72 000 zł		Źródła finansowanie - Gmina Miasto Koszalin
Grupa docelowa - koszalińscy sportowcy, trenerzy		Okres realizacji projektu 2021-2030

Zadanie 4

III.5.4. Realizacja programu nagród i wyróżnień Prezydenta Miasta Koszalina za uzyskane wyniki sportowe oraz za osiągnięcia w działalności sportowej dla zawodników, trenerów i działaczy

Zakres Projektu

Program miejski – Nagrody i wyróżnienia Prezydenta Miasta Koszalina za uzyskane wyniki sportowe oraz osiągnięcia w działalności sportowej.

Wskaźnik	Wartość bazowa (2019 r.)	Konstrukcja wskaźnika
- liczba osób ubiegających się o nagrody sportowe - liczba osób nagrodzonych finansowo	124 89	- liczba osób ubiegających się o nagrody sportowe w danym roku kalendarzowym - liczba osób nagrodzonych finansowo w danym roku kalendarzowym
Realizator - Gmina Miasto Koszalin		Współrealizatorzy - sponsorzy
Wartość szacunkowa projektu 60 000 zł		Źródła finansowania -Gmina Miasto Koszalin
Grupa docelowa - koszalińscy sportowcy, trenerzy i działacze sportowi		Okres realizacji projektu 2021-2030
Zadanie 5		
III.5.5. Wspieranie sportu osób niepełnosprawnych		
Zakres Projektu Prowadzenie zajęć sportowych w sekcji podnoszenia ciężarów i lekkiej atletyki.		
Wskaźnik	Wartość bazowa (2019 r.)	Konstrukcja wskaźnika
- liczba uczestników zajęć Stowarzyszenia Sportu Inwalidów „Start” Koszalin w poszczególnych sekcjach sportowych - liczba zawodników SSI „Start” startujących w zawodach sportowych	25 15	- liczba uczestników zajęć w danym roku kalendarzowym w poszczególnych sekcjach sportowych - liczba zawodników startujących w zawodach sportowych w danym roku kalendarzowym
Realizator - SSI „Start” Koszalin		Współrealizator - Gmina Miasto Koszalin - Zarząd Obiektów Sportowych w Koszalinie - wolontariat
Wartość szacunkowa projektu 152 568 zł		Źródła finansowania - Gmina Miasto Koszalin - środki własne - środki finansowe od sponsorów - praca społeczna
Grupa docelowa -zawodnicy sekcji podnoszenia ciężarów i lekkiej atletyki		Okres realizacji projektu 2021-2030

Załącznik nr 2 – SPIS WYKRESÓW

- Wykres nr 1. Rezultaty monitorowania - Karta projektu I - zad. 1 i projektu IV - zad. 1
- Wykres nr 2. Rezultaty monitorowania - Karta projektu I - zad. 2
- Wykres nr 3. Rezultaty monitorowania - Karta projektu II
- Wykres nr 4. Rezultaty monitorowania – Karta projektu III
- Wykres nr 5. Rezultaty monitorowania – Karta projektu V - zad. 1
- Wykres nr 6. Rezultaty monitorowania – Karta projektu V - zad. 3
- Wykres nr 7. Rezultaty monitorowania – Karta projektu V - zad. 4
- Wykres nr 8. Rezultaty monitorowania – Karta projektu V - zad. 5

Załącznik nr 3 – SPIS TABEL

- Tabela 1. Zestawienie środków finansowych przeznaczonych na dotacje wspierania i upowszechniania kultury fizycznej i sportu
- Tabela 2. Liczba klubów i stowarzyszeń korzystających z dotacji UM w latach 2013-2020
- Tabela 3. Wykaz klubów korzystających z obiektów ZOS wraz z kwotami dotacji UM w latach 2012-2020
- Tabela 4. Zajęcia sportowe realizowane w szkołach prowadzonych przez Gminę Miasto Koszalin w latach 2019-2020
- Tabela 5. Liczbowe zestawienie klubów i stowarzyszeń sportowych w Koszalinie w latach 2012-2020
- Tabela 6. Liczba klubów sportowych znajdujących się pod nadzorem lub we właściwej ewidencji Prezydenta Miasta Koszalina
- Tabela 7. Wysokość środków przekazanych na dofinansowanie zadań z zakresu kultury fizycznej w latach 2011-2020 z budżetu Miasta Koszalina